


ŠIAULIŲ
VALSTYBINĖ
KOLEGIJA

Šiaulių valstybinės kolegijos 2021 m. veiklos ataskaita

Santrauka



Turinys

Veiklos rodikliai pagal svarbiausius aspektus:

žmonės (studijuojantieji ir dirbantieji),

studijos ir mokslas (mokymasis visą gyvenimą, žinių perdavimas, tarptautiškumas),

finansiniai ir materialieji ištekliai.

Veiklos ataskaitos formavimo prielaidos

MSJ, ŠVK statutas: metinė veiklos ataskaita teikiama tvirtinti Kolegijos tarybai ir skelbiama viešai

MSJ: duomenys, nurodomi aukštosios mokyklos metinėje veiklos ataskaitoje

Strateginis veiklos planas 2019-2021 m.
(patvirtintas Kolegijos tarybos 2019 m. birželio 14 d. nutarimu Nr. KTN-9)

Kokybės vadovas (patvirtintas Akademinės tarybos 2021 m. gruodžio 16 d. nutarimu Nr. ATN-22)

- Ataskaitoje pateikiami pagrindiniai stebėsenos rezultatai, apibendrinti pagal strateginio veiklos plano įgyvendinimo, fakultetų ir tarnybų veiklos duomenis bei analizę.
- Galutinę ataskaitos redakciją parengė vadovybės atstovė kokybei Silva Adomavičienė.

ŠVK STUDENTAI / 2021

1304

studentai
2020–2021 ↓ 9,2 %
2017–2021 ↓ 34 %

52 %

nuolatinių studijų

48 %

ištęstinių studijų

474

studentai
↓ 9,9 %



ŠIAULIŲ
VALSTYBINĖ
KOLEGIJA

SVEIKATOS
PRIEŽIŪROS
FAKULTETAS

FAKULTETUI
75!

830

studentų
↓ 8,8 %



ŠIAULIŲ
VALSTYBINĖ
KOLEGIJA

VERSLO IR
TECHNOLOGIJŲ
FAKULTETAS

FAKULTETUI
60!

55 %

valstybės finansuojamose
vietose

78 %

iš Šiaulių apskrities

57 %

amžius iki 25 m.

13,51 %

nubyėjimas

ŠVK PERSONALAS / 2021

66,75 etatai

akademiniš personalas
↓ 9 %

66,02 etatai

administracija ir kitas personalas
↓ 5 %

26,25 etatai

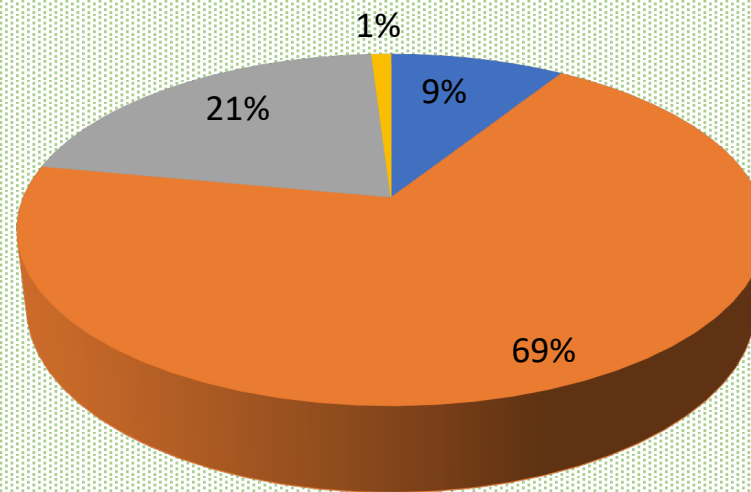
ūkio personalas
↓ 2 %

173

darbuotojai

99

dėstytojai



■ Asistentai ■ Lektoriai ■ Docentai ■ Profesorai

Akademinio personalo struktūra, proc.

26 dėstytojai

turi mokslo daktaro laipsnį

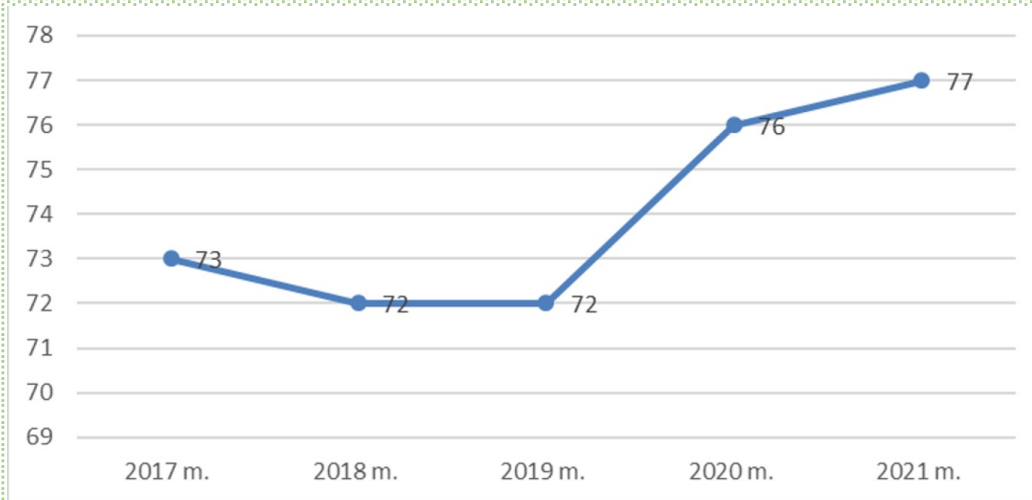
5 dėstytojai

studijuoja doktorantūroje

67 %

darbuotojų tobulino profesines ir asmenines kompetencijas

PRIĖMIMAS Į ŠVK / 2021



Įstojusiujų pagal pirmąjį pageidavimą dalis nuo bendro įstojusiujų skaičiaus 2017–2021 m., proc.

34 %

yra tų pačių metų
abiturientai

375

priėmimo
sutartys
↓ 24,4 %

22,9 %

yra įgiję
profesinę kvalifikaciją

9,6 %

yra įgiję
aukštąjį išsilavinimą

6-a vieta

pagal pasirašytų vė sutarčių
skaičių tarp kolegijų

48 %

tinkamų dalyvauti konkurse
pageidavimų (BP)

5,71

konkursinių balų vidurkis

13 %

pirmakursių įstojo į
regionines AM (LAMABPO)

ŠVK STUDIJŲ KRYPTYS / 2021

22

vykdomos
studijų programos
(2021–2022 m. m.)

19

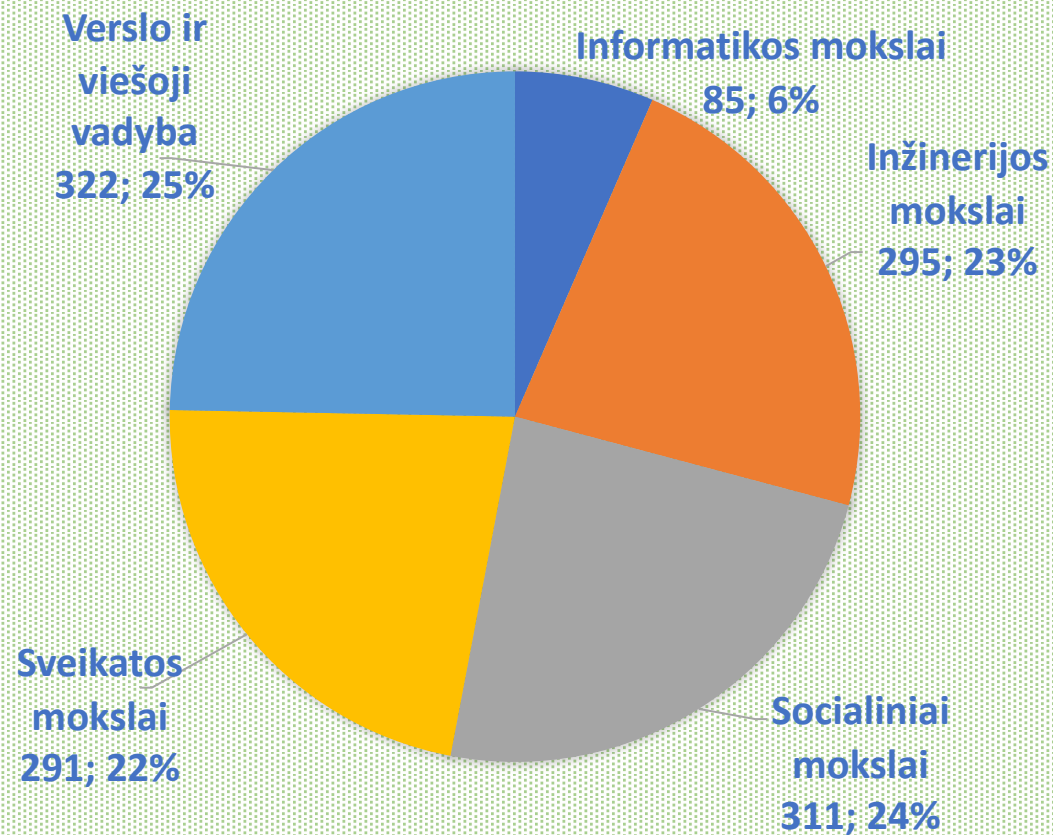
krypčių

5

studijų krypčių grupės

2

krypčių vertinimo rezultatai
akredituoti 7 metams
transporto inžinerija
elektros inžinerija



Studentų pasiskirstymas pagal studijų
krypčių grupes, proc.

STUDIJOS IR MOKYMASIS VISĄ GYVENIMĄ ŠVK / 2021

78 %

studijas vertina gerai

74 %

savo studijų programą
rekomenduotų kitam asmeniui

Apklausa
apie
pasitenkinimą
studijomis

Studijų įskaitymo galimybėmis
pasinaudojo

232 asmenys,

įgiję kompetencijas kitose
mokyklose

20 asmenų,

įgijusių kompetencijas
neformalioju / savaiminiu
mokymosi būdu

25 %

didesnė
įskaitymo
paslaugų
apimtis

385

absolventai

77 %

2020 m. laidos absolventų, įsidarbinusių
per 12 mėn. po studijų baigimo

114

klaustytojų

658

neformalaus ugdymo
programų dalyviai

STUDIJŲ IR MOKSLO TARPTAUTIŠKUMAS ŠVK / 2021

52

išvykstamieji mobilumai

↑ 21 %

82

atvykstamieji mobilumai

↑ 54 %

Dalinės studijos užsienyje

Gamybos ir logistikos vadyba,
Informacijos valdymas, Finansai ↑ TOP

Praktika užsienyje

Statyba, Buhalterinė apskaita ↑ TOP

61

atvykęs studentas

↑ 30 %

iš Ispanijos, Italijos, Portugalijos,
Turkijos, Rusijos

The screenshot shows the NEOLAiA website header with logos of member universities: UNIVERSITÄT BIELEFELD, UJA (Universidad de Jaén), UNIVERSITY of NICOSIA, ÖREBRO UNIVERSITET, OSTRAVSKÁ UNIVERZITA, UNIVERSITÀ DEGLI STUDI DI SALERNO, USU (Universitatea Ștefan cel Mare Suceava), université de TOURS, and ŠIAULIŲ VALSTYBINĖ KOLEGIJA. Below the header, a section titled 'We stand for 3 NeoTrends' features a quote: 'Global challenges such as climate change, digitalization, demographics, and urbanization are the megatrends of the time. They affect metropolises and regions differently.' Three images illustrate the trends: 'DIGITALIZATION AND ITS IMPACT ON SUSTAINABLE DEVELOPMENT AT A REGIONAL SCALE', 'DIVERSITY AND INCLUSION AND THEIR IMPACT ON EUROPEAN REGIONS', and 'GLOBAL HEALTHCARE CHALLENGES AT A REGIONAL SCALE'.

Kolegija - aljanso NEOLAiA narė
Paraiška Europos Universitetų iniciatyvai 2022 m. kovo mėn.

6

cituojamoms publikacijoms
(Clarivate ir Scopus)

1

dvigubo diplomo programa
Informacijos valdymas
Porto politechnikos institutas (Portugalija, ISCAP)

2

tarptautiniai projektai (Erasmus+ KA2)
Development of Universal Work Environment-Based Virtual Internship Model and its support system for Higher Education;
Virtual advice, Nurturing, Guidance on Universal Action, Research and Development for Physical Activity and Sport Engagement: The Vanguard

ŽINIŲ PERDAVIMAS IR TAIKOMIEJI TYRIMAI ŠVK / 2021

20

taikomųjų tyrimų

43,6

tūkst. Eur
vertė ↑ 8 %

27

autoriai publikacijų
recenzuojamuose
leidiniuose
↑ 29 %

37

publikacijos
recenzuojamuose
leidiniuose
↑ 61 %

2

mokslinės-praktinės
konferencijos

112

perskaitytų pranešimų

4

INOSTART projektai

SAAS platformos kūrimas siuntų transportavimui (UAB „Jugeras“)

Informacinės gamybos užduočių valdymo sistemos projektavimas (D. Beconio JI)

Sandėlių skaitmenizavimas (UAB „Modestina ir ko“)

Virtualios realybės priemonių panaudojimas pramonės įrenginių parametrų stebėsenai (UAB „EIC automation“)

120

mokinių
STEAM / STEAM JUNIOR
programose

2

„Erdvėlaivis Žemė“ užsiėmimai

Žmogaus fiziniai gebėjimai, galimybės
ir kaip juos įvertinti?

Žemės gelmių išteklių Lietuvoje ir jų
panaudojimas

28

PIN KODO kūrybinės dirbtuvės

Žaisti verslą – naudingas laiko
praleidimas

Pabėgimų kambarys

PIN IT

Susikonstruok kovinį robotuką

Paviršius – faktūra – spalva

Čaiviniame ABC

ŠVK FINANSINIAI IŠTEKLIAI / 2021

3982,8 tūkst. Eur

biudžetas

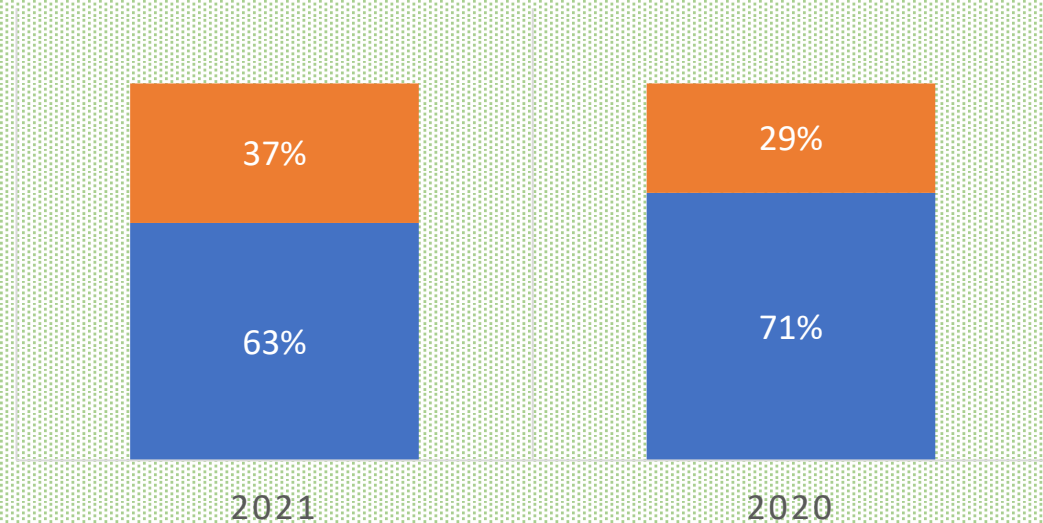
77 %

asignavimų

darbuotojų darbo
užmokesčiui ir socialinio
draudimo įmokoms

Kolegijos finansavimo struktūra

■ Biudžeto asignavimai ■ Pajamos



6 vardinės stipendijos

Alvydas Stulpinas
ŠMSM

Šiaulių m. savivaldybė
Šiaulių raj. savivaldybė
Pakruojo raj. savivaldybė

98,3 tūkst. Eur

eksperimentinės ir
konsultacinės veiklos bei
regionų plėtros projektų
skatinimui
ŠMSM

153 tūkst. Eur

studentų skatinimui
informatikos ir inžinerijos
kryptyse
EIMIN

73,3 tūkst. Eur

dėstytojų pritraukimui,
švietimo renginiams,
mokslinėms ir verslumo
iniciatyvoms
Šiaulių miesto savivaldybė

ŠVK MATERIALIEJI IŠTEKLIAI / 2021

100 %

dalininko kapitalas
ŠMSM

28 932,63

kv. m.
bendras patalpų plotas

90 %

„žalieji pirkimai“

21 %

pirkimai per CPO

22 %

pagal energetinio
efektyvumo reikalavimus

19,57 kv. m.

vienam studentui

(plg. 2017 m. 14,38 kv. m.)

585

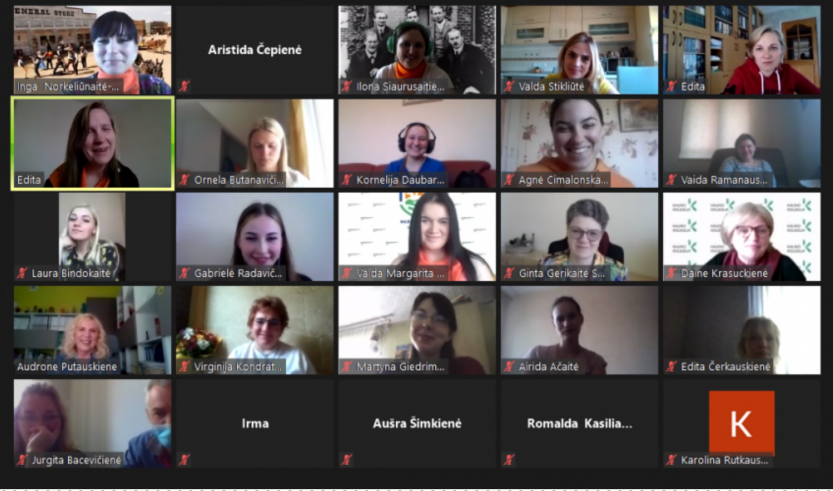
kompiuterinės
darbo vietos

42 %

padidėjo apsilankymų
skaičius
BSSC

2 %

daugiau paieškų
prenumeruojamose DB
EBSCO Publishing eIFL paketas,
Emerald Management eJournals
Collections , Taylor & Francis



Komanda „Ubuntu“ - Socialinio darbuotojo meistriškumo konkurso nugalėtoja



STATISTIKOS DEPARTAMENTO KONKURSE LAIMĖTA I VIETA!

Mantas Valentinas (PS),
Toma Daukšaitė (IST),
Mantas Savickas (TAV)



Projektas „Šiauliai – jaunimo miestas“



Konkursas „Video pritaikymas versle“



XXI Lietuvos kolegijų studentų sporto žaidynės – III vieta

VEIKLOS 2021-aisiais...

✓ Proaktyvi orientacija į visų bendruomenės narių saugumą ir saugaus studijų bei darbo organizavimo principų įgyvendinimas

✓ Studijų paketo optimizavimas ir studijų programų atnaujinimas, reaguojant į kintančius darbo rinkos poreikius, studentų lūkesčius, naujus profesinius standartus

✓ Dėstytojų etatinio darbo krūvio optimizavimas

✓ Tyrėjų grupių telkimas, dėstytojų tyriminių kompetencijų tobulinimo galimybės

✓ Mokslinių tyrimų ir eksperimentinės plėtros (MTEP) rezultatų sklaida, teisinių pagrindų mokslinės etikos ir intelektualinės nuosavybės valdymui formavimas

IR ŽENGIANT Į...

- ↔ ON! Pasirengimas **instituciniam išoriniam** vertinimui
- ↔ ON! Reikšmingai išaugę reikalavimai **kolegijų taikomajai mokslinei veiklai** ir naujos gairės kolegijos misijos įgyvendinimui
- ↔ ON! Kolegijos **misijos (per)formulavimas**, išgryninant kolegijos kaip taikomųjų mokslų centro modelį regione
- ↔ ON! **Studijų koncepcijos** išgryninimas, **paramos studentams** sistemos tobulinimas, **mokslo premijavimo** tvarkos parengimas
- ↔ ON! Veiklos **Europos universitetų aljanse NEOLAiA** – koordinuojant rezultatų sklaidos ir tęstinumo projektus, vykdant studijų, mokslo, socialinės įtraukties ir įvairovės iniciatyvas
- ↔ ON! Naujos galimybės rengti **trumpųjų studijų programas**, leidžiančias studentams greičiau įgyti darbo rinkoje paklausių kvalifikacijų
- ↔ ON! Pasirengimas naujam **baziniam studijų finansavimo modeliui** ir aukštojo mokslo **socialinės dimensijos** tobulinimo veiklos plano priemonių įgyvendinimui

KOLEGIJOS VEIKLA – KOMANDOS ŽVILGSNIU

- Ginta Gerikaitė, Sveikatos priežiūros fakulteto dekanė
- dr. Ingrida Vaičiulytė, Verslo ir technologijų fakulteto dekanė
- dr. Rasa Pocevičienė, Studijų ir mokslo koordinavimo tarnybos vadovė (nuo 2021-09-01)
- Kristina Gideikienė, Veiklos planavimo ir valdymo tarnybos vadovė (nuo 2021-09-01)
- Jūratė Kirklienė, administratorė
- Silva Adomavičienė, vadovybės atstovė kokybei (nuo 2021-09-01)
- dr. Nedas Jurgaitis, direktoriaus pavaduotojas (nuo 2021-08-06)
- dr. Lina Tamutienė, direktorė (nuo 2021-08-06)

