

Šiaulių valstybinė kolegija

**2025 M. GRUODŽIO 31 D. PASIBAIGUSIŲ METŲ
FINANSINIŲ ATASKAITŲ RINKINYS**

**Parengta pagal viešojo sektoriaus apskaitos
ir finansinės atskaitomybės standartus**

NEPRIKLAUSOMO AUDITORIAUS IŠVADA

VšĮ Šiaulių valstybinė kolegija dalininkui

Nuomonė

Mes atlikome VšĮ Šiaulių valstybinė kolegija (toliau – Įstaiga) finansinių ataskaitų, kurias sudaro 2025 m. gruodžio 31 d. finansinės būklės ataskaita ir tą dieną pasibaigusių metų veiklos rezultatų ataskaita, pinigų srautų ataskaita, grynojo turto pokyčių ataskaita, aiškinamasis raštas, įskaitant reikšmingų apskaitos metodų santrauką, auditą.

Mūsų nuomone, pridėtos finansinės ataskaitos parodo tikrą ir teisingą vaizdą apie Įstaigos 2025 m. gruodžio 31 d. finansinę padėtį ir tą dieną pasibaigusių metų finansinius veiklos rezultatus ir pinigų srautus pagal viešojo sektoriaus apskaitos ir finansinės atskaitomybės standartus.

Pagrindas nuomonei pareikšti

Auditą atlikome pagal tarptautinius audito standartus (toliau – TAS). Mūsų atsakomybė pagal šiuos standartus išsamiai apibūdinti šios išvados skyriuje „Auditoriaus atsakomybė už finansinių ataskaitų auditą“. Mes esame nepriklausomi nuo Įstaigos pagal Tarptautinių apskaitos specialistų etikos standartų valdybos išleistą Tarptautinį apskaitos profesionalų etikos kodeksą (įskaitant tarptautinius nepriklausomumo standartus) (toliau – TASESV kodeksas) ir Lietuvos Respublikos finansinių ataskaitų audito ir kitų užtikrinimo paslaugų įstatymo reikalavimus, susijusius su auditu Lietuvos Respublikoje. Mes taip pat laikomės kitų etikos reikalavimų, susijusių su Lietuvos Respublikos finansinių ataskaitų audito ir kitų užtikrinimo paslaugų įstatymu ir TASESV kodeksu. Mes tikime, kad mūsų surinkti audito įrodymai yra pakankami ir tinkami mūsų nuomonei pagrįsti.

Kita informacija

Kitą informaciją sudaro informacija, pateikta Įstaigos veiklos ataskaitoje, tačiau ji neapima finansinių ataskaitų ir mūsų auditoriaus išvados apie jas. Vadovybė yra atsakinga už kitos informacijos pateikimą.

Mūsų nuomonė apie finansines ataskaitas neapima kitos informacijos ir mes nepateikiame jokios formos užtikrinimo išvados apie ją, išskyrus kaip nurodyta toliau.

Atliekant finansinių ataskaitų auditą, mūsų atsakomybė yra perskaityti kitą informaciją ir apsvarstyti, ar yra reikšmingų neatitikimų informacijai, pateiktai finansinėse ataskaitose, arba mūsų žinioms, pagrįstoms atliktu auditu, ir ar ji yra kitaip reikšmingai iškraipyta. Jeigu remdamiesi atliktu darbu pastebime reikšmingą kitos informacijos iškraipymą, mes turime atskleisti šį faktą. Mes neturime su tuo susijusių pastebėjimų.

Mes taip pat privalome įvertinti, ar Įstaigos veiklos ataskaitoje pateikta finansinė informacija atitinka tų pačių finansinių metų finansines ataskaitas bei ar veiklos ataskaita buvo parengta laikantis taikomų teisinių reikalavimų. Mūsų nuomone, pagrįsta finansinių ataskaitų audito metu atliktu darbu, visais reikšmingais atžvilgiais:

- Įstaigos veiklos ataskaitoje pateikti finansiniai duomenys atitinka tų pačių finansinių metų finansinių ataskaitų duomenis; ir
- Įstaigos veiklos ataskaita buvo parengta laikantis Lietuvos Respublikos viešųjų įstaigų įstatymo reikalavimų.

Vadovybės ir už valdymą atsakingų asmenų atsakomybė už finansines ataskaitas

Vadovybė yra atsakinga už šių finansinių ataskaitų parengimą ir teisingą pateikimą pagal viešojo sektoriaus apskaitos ir finansinės atskaitomybės standartus ir tokią vidaus kontrolę, kokia, vadovybės nuomone, yra būtina finansinėms ataskaitoms parengti be reikšmingų iškraipymų dėl apgaulės ar klaidos.

Rengdama finansines ataskaitas vadovybė privalo įvertinti įstaigos gebėjimą tęsti veiklą ir atskleisti (jei būtina) dalykus, susijusius su veiklos tęstinumu ir veiklos tęstinumo apskaitos principo taikymu, išskyrus tuos atvejus, kai vadovybė ketina likviduoti įstaigą ar nutraukti veiklą arba neturi kitų realių alternatyvų, tik taip pasielgti. Už valdymą atsakingi asmenys privalo prižiūrėti įstaigos finansinių ataskaitų rengimo procesą.

Auditoriaus atsakomybė už finansinių ataskaitų auditą

Mūsų tikslas yra gauti pakankamą užtikrinimą dėl to, ar finansinės ataskaitos kaip visuma nėra reikšmingai iškreiptos dėl apgaulės ar klaidos, ir išleisti auditoriaus išvadą, kurioje pateikiama mūsų nuomonė. Pakankamas užtikrinimas – tai aukšto lygio užtikrinimas, o ne garantija, kad reikšmingą iškreipimą, jeigu jis yra, visada galima nustatyti per auditą, kuris atliekamas pagal TAS. Iškreipimai, kurie gali atsirasti dėl apgaulės ar klaidos, laikomi reikšmingais, jeigu galima pagrįstai numatyti, kad atskirai ar kartu jie gali turėti didelės įtakos vartotojų ekonominiams sprendimams, priimamiems remiantis finansinėmis ataskaitomis.

Atlikdami auditą pagal TAS, viso audito metu priėmėme profesinius sprendimus ir laikėmės profesinio skepticizmo principo. Mes taip pat:

- Nustatėme ir įvertinome finansinių ataskaitų reikšmingo iškreipimo dėl apgaulės arba klaidų riziką, suplanavome ir atlikome procedūras kaip atsaką į tokią riziką ir surinkome pakankamą tinkamų audito įrodymų mūsų nuomonei pagrįsti. Reikšmingo iškreipimo dėl apgaulės neaptikimo rizika yra didesnė nei reikšmingo iškreipimo dėl klaidų neaptikimo rizika, nes apgaule gali būti sukčiavimas, klastojimas, tyčinis praleidimas, klaidingas aiškinimas arba vidaus kontrolių nepaisymas.
- Supratome su auditu susijusias vidaus kontroles, kad galėtume suplanuoti konkrečiomis aplinkybėmis tinkamas audito procedūras, o ne tam, kad galėtume pareikšti nuomonę apie įstaigos vidaus kontrolės veiksmingumą.
- Įvertinome taikomų apskaitos metodų tinkamumą ir vadovybės atliktų apskaitinių vertinimų bei su jais susijusių atskleidimų pagrįstumą.
- Padarėme išvadą dėl taikomo veiklos tęstinumo apskaitos principo tinkamumo ir dėl to, ar, remiantis surinktais įrodymais, egzistuoja su įvykiais ar sąlygomis susijęs reikšmingas neapibrėžtumas, dėl kurio gali kilti reikšmingų abejonių dėl įstaigos gebėjimo tęsti veiklą. Jeigu padarome išvadą, kad toks reikšmingas neapibrėžtumas egzistuoja, auditoriaus išvadoje privalome atkreipti dėmesį į susijusius atskleidimus finansinėse ataskaitose arba, jeigu tokių atskleidimų nepakanka, turime modifikuoti savo nuomonę. Mūsų išvados pagrįstos audito įrodymais, kuriuos surinkome iki auditoriaus išvados datos. Tačiau, būsimi įvykiai ar sąlygos gali lemti, kad įstaiga negalės toliau tęsti savo veiklos.
- Įvertinome bendrą finansinių ataskaitų pateikimą, struktūrą ir turinį, įskaitant atskleidimus, ir tai, ar finansinėse ataskaitose pateikti pagrindžiantys sandoriai ir įvykiai taip, kad atitiktų teisingo pateikimo koncepciją.

Mes, be visų kitų dalykų, privalome informuoti už valdymą atsakingus asmenis apie audito apimtį ir atlikimo laiką bei reikšmingus audito pastebėjimus, įskaitant svarbius vidaus kontrolės trūkumus, kuriuos nustatome audito metu.

UAB NOVUS NUMERUS vardu

Audito įmonės pažymėjimo Nr. 001532

Audrius Masiulevičius

Partneris

Auditoriaus pažymėjimo Nr. 000611

Vito Gerulaičio g. 6-208, Vilnius

Išvada pasirašoma elektroniniu parašu

Išvados data atitinka elektroninio parašo datą

Elektroniniu parašu tvirtinama tik nepriklausomo auditoriaus išvada.

Šiaulių valstybinė kolegija, 111968241, Aušros al. 40, Šiaulių m., Šiaulių m. sav.

2025 M. GRUODŽIO 31 D. pasibaigusių metų FINANSINIŲ ATASKAITŲ RINKINYS

(Visos sumos eurai, jei nenurodyta kitaip)

Patvirtinta
ID: -2147351447
D/L: 2026-02-25 15:24:37

FINANSINĖS BŪKLĖS ATASKAITA
PAGAL 2025 M. GRUODŽIO 31 D. DUOMENIS

_____ Nr. _____
(data)

Pateikimo valiuta ir tikslumas: eurai

Eil. Nr.	Straipsniai	Pastabos Nr.	Paskutinė ataskaitinio laikotarpio diena	Paskutinė praėjusio ataskaitinio laikotarpio diena
1	2	3	4	5
A	ILGALAIKIS TURTAS		6.900.803,96	7.116.105,12
I	Nematerialusis turtas	P03	66.164,34	102.089,78
I.1	Plėtros darbai			
I.2	Programinė įranga ir jos licencijos		66.164,34	102.089,78
I.3	Kitas nematerialusis turtas			
I.4	Nebaigti projektai ir išankstiniai mokėjimai		0,00	0,00
I.5	Prestižas			
II	Ilgalaikis materialusis turtas	P04	6.790.486,07	6.955.891,83
II.1	Žemė			
II.2	Pastatai		4.555.209,88	4.400.417,33
II.3	Infrastruktūros statiniai			
II.4	Kiti statiniai		476.841,48	512.698,86
II.5	Mašinos ir įrenginiai		1.062.576,60	899.379,66
II.6	Transporto priemonės		30.306,53	34.108,99
II.7	Baldai, biuro įranga ir kitas ilgalaikis materialusis turtas		665.551,58	705.017,73
II.8	Kultūros ir kitos vertybės			
II.9	Nebaigta statyba ir išankstiniai mokėjimai		0,00	404.269,26
III	Ilgalaikis finansinis turtas	P05 P06	44.153,55	58.123,51
IV	Mineraliniai ištekliai			
V	Kitas ilgalaikis turtas			
B	BIOLOGINIS TURTAS			
C	TRUMPALAIKIS TURTAS		5.427.281,75	4.351.661,48
I	Atsargos	P08	702,11	138,18
I.1	Strateginės ir neliečiamosios atsargos			
I.2	Medžiagos, žaliavos ir ūkinis inventorių		61,01	84,69
I.3	Nebaigta gaminti produkcija ir nebaigtos vykdyti sutartys			
I.4	Pagaminta produkcija, atsargos, skirtos parduoti (perduoti)		641,10	53,49
I.5	Ilgalaikis materialusis ir biologinis turtas, skirtas parduoti			0,00
II	Išankstiniai apmokėjimai	P09	62.358,09	35.030,74
III	Per vienus metus gautinos sumos	P10	300.106,10	330.849,70
III.1	Gautinos trumpalaikės finansinės sumos			
III.2	Gautini mokesčiai ir socialinės įmokos			
III.3	Gautinos finansavimo sumos			
III.4	Gautinos sumos už turto naudojimą, parduotas prekes, turta, paslaugas	P10	7.688,91	42.476,60
III.5	Sukauptos gautinos sumos		291.637,08	261.176,43
III.6	Kitos gautinos sumos		780,11	27.196,67
IV	Trumpalaikės investicijos			0,00
V	P pinigai ir pinigų ekvivalentai	P11	5.064.115,45	3.985.642,86
	IŠ VISO TURTO:		12.328.085,71	11.467.766,60

(tęsinys kitame puslapyje)

Šiaulių valstybinė kolegija, 111968241, Aušros al. 40, Šiaulių m., Šiaulių m. sav.

2025 M. GRUODŽIO 31 D. pasibaigusį metų FINANSINIŲ ATASKAITŲ RINKINYS

(Visos sumos eurai, jei nenurodyta kitaip)

**FINANSINĖS BŪKLĖS ATASKAITA
PAGAL 2025 M. GRUODŽIO 31 D. DUOMENIS (tęsinys)**

Eil. Nr.	Straipsniai	Pastabos Nr.	Paskutinė ataskaitinio laikotarpio diena	Paskutinė praėjusio ataskaitinio laikotarpio diena
1	2	3	4	5
D	FINANSAVIMO SUMOS	P12	6.610.257,40	6.923.144,00
I	Iš valstybės biudžeto		5.373.958,35	5.376.336,69
II	Iš savivaldybės biudžeto		275,57	372,83
III	Iš Europos Sąjungos, užsienio valstybių ir tarptautinių organizacijų		1.185.847,33	1.492.412,76
IV	Iš kitų šaltinių		50.176,15	54.021,72
E	ĮSIPAREIGOJIMAI		784.436,15	615.729,40
I	Ilgalaikiai įsipareigojimai		50.061,06	64.379,02
I.1	Ilgalaikiai finansiniai įsipareigojimai			
I.2	Ilgalaikiai atidėjiniai	P15	50.061,06	64.379,02
I.3	Kiti ilgalaikiai įsipareigojimai			
II	Trumpalaikiai įsipareigojimai		734.375,09	551.350,38
II.1	Ilgalaikių atidėjinių einamųjų metų dalis ir trumpalaikiai atidėjiniai			
II.2	Ilgalaikių įsipareigojimų einamųjų metų dalis			
II.3	Trumpalaikiai finansiniai įsipareigojimai			
II.4	Mokėtinos subsidijos, dotacijos ir finansavimo sumos			
II.5	Mokėtinos sumos į Europos Sąjungos biudžetą			
II.6	Mokėtinos sumos į biudžetus ir fondus			
II.6.1	Grąžintinos finansavimo sumos			
II.6.2	Kitos mokėtinos sumos biudžetui			
II.7	Mokėtinos socialinės išmokos			
II.8	Grąžintini mokesčiai, įmokos ir jų permokos			
II.9	Tiekėjams mokėtinos sumos	P17	226,41	80,92
II.10	Su darbo santykiais susiję įsipareigojimai			
II.11	Sukauptos mokėtinos sumos	P17	321.571,42	295.361,69
II.12	Kiti trumpalaikiai įsipareigojimai	P17	412.577,26	255.907,77
F	GRYNASIS TURTAS	P18	4.933.392,16	3.928.893,20
I	Dalininkų kapitalas		723.298,91	723.298,91
II	Rezervai			
II.1	Tikrosios vertės rezervas			
II.2	Kiti rezervai			
III	Nuosavybės metodo įtaka			
IV	Sukauptas perviršis ar deficitas		4.210.093,25	3.205.594,29
IV.1	Einamųjų metų perviršis ar deficitas		1.004.498,96	857.401,00
IV.2	Ankstesnių metų perviršis ar deficitas		3.205.594,29	2.348.193,29
G	MAŽUMOS DALIS			
	IŠ VISO FINANSAVIMO SUMŲ, ĮSIPAREIGOJIMŲ, GRYNOJO TURTO IR MAŽUMOS DALIES:		12.328.085,71	11.467.766,60

Direktorė
(viešojo sektoriaus subjekto vadovo arba jo įgalioto administracijos vadovo pareigų pavadinimas)

(parašas)

Lina Tamutienė
(vardas ir pavardė)

Finansų ir apskaitos vadovė
(ataskaita parengusio asmens pareigų pavadinimas)

(parašas)

Birutė Balčytienė
(vardas ir pavardė)

Šiaulių valstybinė kolegija, 111968241, Aušros al. 40, Šiaulių m., Šiaulių m. sav.

2025 M. GRUODŽIO 31 D. pasibaigusiu metų FINANSINIŲ ATASKAITŲ RINKINYS

(Visos sumos eurai, jei nenurodyta kitaip)

Patvirtinta
ID: -2147351447
D/L: 2026-02-25 15:24:37

VEIKLOS REZULTATŲ ATASKAITA
PAGAL 2025 M. GRUODŽIO 31 D. DUOMENIS

_____ Nr. _____
(data)

Pateikimo valiuta ir tikslumas: eurai

Eil. Nr.	Straipsniai	Pastabos Nr.	Ataskaitinis laikotarpis	Praėjęs ataskaitinis laikotarpis
1	2	3	4	5
A	PAGRINDINĖS VEIKLOS PAJAMOS		8.481.462,57	7.379.714,71
I	FINANSAVIMO PAJAMOS		6.628.518,92	5.571.334,21
I.1	Iš valstybės biudžeto		5.839.422,55	4.737.851,58
I.2	Iš savivaldybių biudžetų		80.937,26	66.737,21
I.3	Iš ES, užsienio valstybių ir tarptautinių organizacijų lėšų		659.622,79	724.961,69
I.4	Iš kitų finansavimo šaltinių		48.536,32	41.783,73
II	MOKESČIŲ IR SOCIALINIŲ ĮMOKŲ PAJAMOS			
III	PAGRINDINĖS VEIKLOS KITOS PAJAMOS		1.852.943,65	1.808.380,50
III.1	Pagrindinės veiklos kitos pajamos	P21	1.852.943,65	1.808.380,50
III.2	Pervestinių į biudžetą pagrindinės veiklos kitų pajamų suma			
B	PAGRINDINĖS VEIKLOS ŠAUNODOS	P02	-7.501.652,38	-6.595.627,23
I	DARBO UŽMOKESČIO IR SOCIALINIO DRAUDIMO	P22	-5.111.374,51	-4.503.305,93
II	NUSIDĖVĖJIMO IR AMORTIZACIJOS		-503.203,41	-408.520,57
III	KOMUNALINIŲ PASLAUGŲ IR RYŠIŲ		-182.442,87	-190.289,75
IV	KOMANDIRUOČIŲ		-117.980,29	-112.950,01
V	TRANSPORTO		-7.993,58	-7.433,48
VI	KVALIFIKACIJOS KĖLIMO		-22.185,41	-18.962,01
VII	PAPRASTOJO REMONTO IR EKSPLOATAVIMO		-72.313,64	-72.915,75
VIII	NUVERTĖJIMO IR NURAŠYTŲ SUMŲ		-50.521,87	-5.964,04
IX	SUNAUDOTŲ IR PARDUOTŲ ATSARGŲ SAVIKAINA		-219.631,04	-187.057,19
X	SOCIALINIŲ IŠMOKŲ		-29.142,55	-20.431,58
XI	NUOMOS			-635,00
XII	FINANSAVIMO			
XIII	KITŲ PASLAUGŲ		-399.497,15	-367.699,84
XIV	KITOS		-785.366,06	-699.462,08
C	PAGRINDINĖS VEIKLOS PERVERŠIS AR DEFICITAS		979.810,19	784.087,48
D	KITOS VEIKLOS REZULTATAS		24.688,73	64.143,95
I	KITOS VEIKLOS PAJAMOS	P21	270.445,25	304.159,63
II	PERVESTINOS Į BIUDŽETĄ KITOS VEIKLOS PAJAMOS			
III	KITOS VEIKLOS ŠAUNODOS		-245.756,52	-240.015,68
E	FINANSINĖS IR INVESTICINĖS VEIKLOS REZULTATAS	P23	0,04	9.169,57
F	APSKAITOS POLITIKOS KEITIMO IR ESMINIŲ APSKAITOS KLAIDŲ TAISYMO ĮTAKA			
G	PELNO MOKESTIS			
H	GRYNASIS PERVERŠIS AR DEFICITAS PRIEŠ NUOSAVYBĖS METODO ĮTAKĄ		1.004.498,96	857.401,00
I	NUOSAVYBĖS METODO ĮTAKA			
J	GRYNASIS PERVERŠIS AR DEFICITAS		1.004.498,96	857.401,00
I	TENKANTIS KONTROLIUOJANČIAJAM SUBJEKTUI			
II	TENKANTIS MAŽUMOS DALIAI			

Direktorė
(viešojo sektoriaus subjekto vadovas arba jo įgaliotas administracijos vadovas)

(parašas)

Lina Tamutienė
(vardas ir pavardė)

Finansų ir apskaitos vadovė
(vyriausiasis buhalteris (buhalteris))

(parašas)

Birutė Balčytienė
(vardas ir pavardė)

Šiaulių valstybinė kolegija, 111968241, Aušros al. 40, Šiaulių m., Šiaulių m. sav.

2025 M. GRUODŽIO 31 D. pasibaigusį metų FINANSINIŲ ATASKAITŲ RINKINYS
(Visos sumos eurai, jei nenurodyta kitaip)

Patvirtinta
ID: -2147351447
D/L: 2026-02-25 15:24:37

GRYNOJO TURTO POKYČIŲ ATASKAITA
PAGAL 2025 M. GRUODŽIO 31 D. DUOMENIS

_____ Nr. _____
(data)

Pateikimo valiuta ir tikslumas: eurai

Eil. Nr.	Straipsniai	Pastabos Nr.	Tenka kontroliuojančiam subjektui					Iš viso	Mažumos dalis
			Dalininkų kapitalas	Tikrosios vertės rezervas	Kiti rezervai	Nuosavybės metodo įtaka	Sukauptas perviršis ar deficitas prieš nuosavybės metodo įtaką		
1	2	3	4	5	6	7	8	9	10
1	Likutis užpraėjusio laikotarpio paskutinę dieną		723.298,91				2.348.193,29	3.071.492,20	
2	Perimto ilgalaikio turto iš kito viešojo sektoriaus subjekto įtaka		X		X				
3	Perduoto arba parduoto ilgalaikio turto kitam subjektui įtaka		X		X				
4	Kitos rezervų padidėjimo (sumažėjimo) sumos		X			X			
5	Kiti sudaryti rezervai		X	X		X			
6	Kiti panaudoti rezervai		X	X		X			
7	Dalininkų (nuosavo) kapitalo padidėjimo (sumažėjimo) sumos			X	X				
8	Ataskaitinio laikotarpio grynas perviršis ar deficitas		X	X	X		857.401,00	857.401,00	
9	Kiti pokyčiai								
10	Likutis praėjusio laikotarpio paskutinę dieną		723.298,91				3.205.594,29	3.928.893,20	
11	Perimto ilgalaikio turto iš kito viešojo sektoriaus subjekto įtaka		X		X				
12	Perduoto arba parduoto ilgalaikio turto kitam subjektui įtaka		X		X				
13	Kitos rezervų padidėjimo (sumažėjimo) sumos		X			X			
14	Kiti sudaryti rezervai		X	X		X			
15	Kiti panaudoti rezervai		X	X		X			
16	Dalininkų (nuosavo) kapitalo padidėjimo (sumažėjimo) sumos			X	X				
17	Ataskaitinio laikotarpio grynas perviršis ar deficitas		X	X	X		1.004.498,96	1.004.498,96	
18	Kiti pokyčiai								
19	Likutis ataskaitinio laikotarpio paskutinę dieną		723.298,91				4.210.093,25	4.933.392,16	

X pažymėti ataskaitos laukai nepildomi.

Direktorė
(teisės aktais įpareigoto pasirašyti asmens pareigų pavadinimas)

Finansų ir apskaitos vadovė
(vyriausiasis buhalteris (buhalteris), jeigu privaloma pagal teisės aktus)

(parašas)

(parašas)

Lina Tamutienė
(vardas ir pavardė)

Birutė Balčytienė
(vardas ir pavardė)

Šiaulių valstybinė kolegija, 111968241, Aušros al. 40, Šiaulių m., Šiaulių m. sav.

2025 M. GRUODŽIO 31 D. PASIBAIGUSIŲ METŲ FINANSINIŲ ATASKAITŲ RINKINYS

(Visos sumos eurais, jei nenurodyta kitaip)

Patvirtinta
ID: -2147351447
D/L: 2026-02-25 15:24:37

**PINIGŲ SRAUTŲ ATASKAITA
PAGAL 2025 M. GRUODŽIO 31 D. DUOMENIS**

_____ Nr. _____
(data)

Pateikimo valiuta ir tikslumas: eurais

Eil. Nr.	Straipsniai	Pastabos Nr.	Ataskaitinis laikotarpis			Praėjęs ataskaitinis laikotarpis		
			Tiesioginiai pinigų srautai	Netiesioginiai pinigų srautai	Iš viso	Tiesioginiai pinigų srautai	Netiesioginiai pinigų srautai	Iš viso
1	2	3	4	5	6	7	8	9
A	PAGRINDINĖS VEIKLOS PINIGŲ SRAUTAI		1.079.619,91	75.715,53	1.155.335,44	701.105,68	0,00	701.105,68
I	Iplaukos		5.908.532,29	2.409.681,77	8.318.214,06	5.131.027,55	1.913.561,50	7.044.589,05
I.1	Finansavimo sumos kitoms išlaidoms ir atsargoms:		3.560.657,68	2.409.681,77	5.970.339,45	2.961.411,73	1.913.561,50	4.874.973,23
I.1.1	Iš valstybės biudžeto		3.095.391,72	2.409.681,77	5.505.073,49	2.472.150,50	1.913.561,50	4.385.712,00
I.1.2	Iš savivaldybės biudžeto		80.840,00	0,00	80.840,00	70.640,00	0,00	70.640,00
I.1.3	Iš ES, užsienio valstybių ir tarptautinių organizacijų lėšų		348.075,96	0,00	348.075,96	384.605,21	0,00	384.605,21
I.1.4	Iš kitų šaltinių		36.350,00	0,00	36.350,00	34.016,02	0,00	34.016,02
I.2	Iš mokesčių							
I.3	Iš socialinių įmokų							
I.4	Už suteiktas paslaugas iš pirkėjų		2.347.874,61	0,00	2.347.874,61	2.155.930,09	0,00	2.155.930,09
I.5	Už suteiktas paslaugas iš biudžeto							
I.6	Gautos palūkanos					11.939,18	0,00	11.939,18
I.7	Kitos įplaukos					1.746,55	0,00	1.746,55
II	Pervestos lėšos		-34.539,84	-6.401,53	-40.941,37	-80.764,78	0,00	-80.764,78
II.1	I valstybės biudžetą							
II.2	I savivaldybių biudžetus					-4.000,00	0,00	-4.000,00
II.3	ES, užsienio valstybėms ir tarptautinėms organizacijoms							
II.4	I kitus išteklių fondus							
II.5	Viešojo sektoriaus subjektams		-867,00	-6.401,53	-7.268,53	-34.279,00	0,00	-34.279,00
II.6	Kitiems subjektams		-33.672,84	0,00	-33.672,84	-42.485,78	0,00	-42.485,78
III	Išmokos	P02	-4.794.372,54	-2.327.564,71	-7.121.937,25	-4.349.157,09	-1.913.561,50	-6.262.718,59
III.1	Darbo užmokesčio ir socialinio draudimo		-3.593.908,55	-1.598.571,47	-5.192.480,02	-3.291.335,94	-1.208.349,93	-4.499.685,87
III.2	Komunalinių paslaugų ir ryšių		-1.696,68	-244.655,00	-246.351,68	-1.505,05	-289.596,34	-291.101,39
III.3	Komandiruočių		-117.937,96	-1.505,48	-119.443,44	-113.561,36	-786,93	-114.348,29
III.4	Transporto		-1.723,54	-3.641,60	-5.365,14	-4.715,97	-1.336,89	-6.052,86
III.5	Kvalifikacijos kėlimo		-9.671,61	-12.831,10	-22.502,71	-11.615,49	-7.674,11	-19.289,60
III.6	Paprastojo remonto ir eksploatavimo		-21.570,89	-59.284,47	-80.855,36	-4.445,73	-71.830,00	-76.275,73
III.7	Atsargų įsigijimo		-49.118,49	-170.043,47	-219.161,96	-45.125,86	-140.914,24	-186.040,10
III.8	Socialinių išmokų		-28.442,55	0,00	-28.442,55	-19.881,55	0,00	-19.881,55
III.9	Nuomos							
III.10	Kitų paslaugų įsigijimo		-187.773,95	-237.032,12	-424.806,07	-161.470,75	-193.073,06	-354.543,81
III.11	Sumokėtos palūkanos							
III.12	Kitos išmokos		-782.528,32	0,00	-782.528,32	-695.499,39	0,00	-695.499,39

(tęsinys kitame puslapyje)

Šiaulių valstybinė kolegija, 111968241, Aušros al. 40, Šiaulių m., Šiaulių m. sav.

2025 M. GRUODŽIO 31 D. pasibaigusį metų FINANSINIŲ ATASKAITŲ RINKINYS

(Visos sumos eurais, jei nenurodyta kitaip)

**PINIGŲ SRAUTŲ ATASKAITA
PAGAL 2025 M. GRUODŽIO 31 D. DUOMENIS (tesinys)**

Eil. Nr.	Straipsniai	Pastabos Nr.	Ataskaitinis laikotarpis			Praėjęs ataskaitinis laikotarpis		
			Tiesioginiai pinigų srautai	Netiesioginiai pinigų srautai	Iš viso	Tiesioginiai pinigų srautai	Netiesioginiai pinigų srautai	Iš viso
1	2	3	4	5	6	7	8	9
B	INVESTICINĖS VEIKLOS PINIGŲ SRAUTAI		-90.787,60	-313.806,25	-404.593,85	116.798,11	-1.234.265,44	-1.117.467,33
I	Ilgalaikio turto (išskyrus finansinį) ir biologinio turto įsigijimas		-90.787,60	-313.806,25	-404.593,85	-35.201,89	-1.234.265,44	-1.269.467,33
II	Ilgalaikio turto (išskyrus finansinį) ir biologinio turto perleidimas							
III	Ilgalaikio finansinio turto įsigijimas							
IV	Ilgalaikio finansinio turto perleidimas							
V	Terminuotųjų indėlių (padidėjimas) sumažėjimas					152.000,00	0,00	152.000,00
VI	Gauti dividendai							
VII	Kiti investicinės veiklos pinigų srautai							
C	FINANSINĖS VEIKLOS PINIGŲ SRAUTAI		89.640,28	238.090,72	327.731,00	17.734,56	1.234.265,44	1.252.000,00
I	Iplaukos iš gautų paskolų							
II	Gautų paskolų grąžinimas							
III	Finansinės nuomos (lizingo) įsipareigojimų apmokėjimas							
IV	Gautos finansavimo sumos ilgalaikiam ir biologiniam turtui įsigyti		89.640,28	238.090,72	327.731,00	17.734,56	1.234.265,44	1.252.000,00
IV.1	Iš valstybės biudžeto		89.640,28	238.090,72	327.731,00	13.734,56	1.234.265,44	1.248.000,00
IV.2	Iš savivaldybės biudžeto							
IV.3	Iš ES, užsienio valstybių ir tarptautinių organizacijų					4.000,00	0,00	4.000,00
IV.4	Iš kitų šaltinių							
V	Grąžintos ir perduotos finansavimo sumos ilgalaikiam ir biologiniam turtui įsigyti							
VI	Gauti dalininko įnašai							
VII	Kiti finansinės veiklos pinigų srautai							
D	VALIUTOS KURSŲ PASIKEITIMO ĮTAKA PINIGŲ IR PINIGŲ EKVIVALENTŲ LIKUČIUI							
I	Pinigų ir pinigų ekvivalentų padidėjimas (sumažėjimas)		1.078.472,59	0,00	1.078.472,59	835.638,35	0,00	835.638,35
II	Pinigai ir pinigų ekvivalentai ataskaitinio laikotarpio pradžioje		3.985.642,86		3.985.642,86	3.150.004,51		3.150.004,51
III	Pinigai ir pinigų ekvivalentai ataskaitinio laikotarpio pabaigoje		5.064.115,45		5.064.115,45	3.985.642,86		3.985.642,86

Direktorė
(viešojo sektoriaus subjekto vadovas arba jo įgaliotas administracijos vadovas)

Finansų ir apskaitos vadovė
(vyriausiasis buhalteris (buhalteris))

(parašas)

(parašas)

Lina Tamutienė
(vardas ir pavardė)

Birutė Balčytienė
(vardas ir pavardė)

VIEŠOJI ĮSTAIGA
ŠIAULIŲ VALSTYBINĖ KOLEGIJA

**2025 METŲ FINANSINIŲ ATASKAITŲ RINKINIO
AIŠKINAMASIS RAŠTAS
2025 M. GRUODŽIO MĖN. 31D.**

I. Bendroji dalis

1. Viešoji įstaiga Šiaulių valstybinė kolegija yra Lietuvos Respublikos valstybinė aukštoji mokykla. Viešoji įstaiga Šiaulių valstybinė Kolegija yra viešasis juridinis asmuo, turintis sąskaitą banke ir anspaudą su Lietuvos valstybės herbu ir savo pavadinimu. Viešosios įstaigos Šiaulių valstybinės kolegijos adresas: Aušros alėja 40, Šiauliai, Lietuvos Respublika. Įstaigos kodas 111968241. Duomenys kaupiami ir saugomi Juridinių asmenų registre, kodas 111968241.

2. Viešoji įstaiga Šiaulių valstybinė kolegija yra finansuojama iš Lietuvos Respublikos biudžeto ir nuosavų lėšų.

3. Viešosios įstaigos Šiaulių valstybinės kolegijos steigėjas yra Lietuvos Respublikos Vyriausybė.

4. Viešoji įstaiga Šiaulių valstybinė kolegija turi du fakultetus Verslo ir technologijų (I-ieji rūmai: Aušros alėja 40, II-ieji rūmai: Vilniaus g. 137) bei Sveikatos priežiūros (M. K. Čiurlionio g. 16a). Viešoji įstaiga Šiaulių valstybinė kolegija turi du studentų bendrabučius (M. K. Čiurlionio g. 18, M. K. Čiurlionio g. 20).

5. Viešoji įstaiga Šiaulių valstybinė kolegija kontroliuojamų ir asocijuotųjų subjektų neturi.

6. Viešojoje įstaigoje Šiaulių valstybinėje kolegijoje vidutinis darbuotojų skaičius 2024 metais – 174 darbuotojai, 2025 metais – 176 darbuotojai.

7. Svarbių sąlygų, kurios gali paveikti tolimesnę Viešosios įstaigos Šiaulių valstybinės kolegijos veiklą neįžvelgiama.

8. Viešosios įstaigos Šiaulių valstybinės kolegijos veiklos sritis – švietimas. Kolegijos pagrindinė veiklos rūšis (pagal Ekonominės veiklos rūšių klasifikatorių) – aukštasis neuniversitetinis mokslas, kodas – 85.42.10. Kitos veiklos, kurių gali imtis Kolegija, rūšys (pagal Ekonominės veiklos rūšių klasifikatorių) numatytos statute.

9. Viešosios įstaigos Šiaulių valstybinės kolegijos finansinės ataskaitos teikiamos už pilnus 2025 metus.

10. Finansinėse ataskaitose pateikiami duomenys išreikšti piniginiiais vienetais – eurai ir centais.

11. Kolegijoje studijuoja – 1 705 studentai, iš jų valstybės finansuojamose vietose – 736 studentai, valstybės nefinansuojamose vietose – 969 studentų.

II. Apskaitos politika

12. Viešosios įstaigos Šiaulių valstybinės kolegijos finansinės ataskaitos parengtos vadovaujantis Viešojo sektoriaus apskaitos ir finansinės atskaitomybės standartais (toliau – VSAFAS) ir Viešojo sektoriaus atskaitomybės įstatymu.

13. Šiaulių valstybinės kolegijos apskaitos politika yra apskaitos vadovo sudėtinė dalis, apskaitos vadovas parengtas ir patvirtintas Direktorius įsakymu. Šiaulių valstybinės kolegijos apskaitos politika užtikrina, kad apskaitos duomenys atitiktų kiekvieno taikytino VSAFAS reikalavimus. Jeigu nėra konkretaus VSAFAS reikalavimo, Šiaulių valstybinė Kolegija vadovaujasi bendraisiais apskaitos principais, nustatytais 1-ajame VSAFAS “Finansinių ataskaitų rinkinio pateikimas”.

Minimalios apskaitos politikos nuostatos

Nematerialusis turtas

14. Nematerialusis turtas yra pripažįstamas, jei atitinka sąvoką ir nematerialiajam turtui nustatytus kriterijus. Nematerialusis turtas – materialios formos neturintis, nuo kitų viešojo sektoriaus subjekto nematerialiojo turto vienetų atskiriamas nepiniginis turtas, kuriuo viešojo sektoriaus subjektas disponuoja ir kurį naudodamas numato gauti tiesioginės ir (arba) netiesioginės ekonominės naudos. Nematerialiojo turto pripažinimo kriterijai:

- 1) yra lengvai atskiriamas nuo kitų turto vienetų;
- 2) pagrįstai tikėtina, kad viešojo sektoriaus subjektas būsimaisiais laikotarpiais iš turto gaus ekonominės naudos;
- 3) galima patikimai nustatyti turto įsigijimo ar pasigaminimo savikainą;
- 4) viešojo sektoriaus subjektas turi teisę tuo turtu disponuoti ir jį kontroliuoti.

15. Nematerialus turtas pirminio pripažinimo metu apskaitoje yra registruojamas įsigijimo savikaina.

16. Išankstiniai mokėjimai už nematerialųjį turtą apskaitoje registruojami nematerialiojo turto sąskaitoje.

17. Viso įstaigos nematerialiojo turto naudingo tarnavimo laikas yra ribotas. Finansinėse ataskaitose nematerialusis turtas yra rodomas iš įsigijimo savikainos atėmus sukauptą amortizaciją ir nuvertėjimą, jei jis yra.

18. Nematerialiojo turto amortizuotoji vertė yra nuosekliai paskirstoma per visą nustatytą turto naudingo tarnavimo laiką tiesiogiai proporcingu metodu.

19. Nematerialiojo turto naudingo tarnavimo laikas ir amortizacijos normatyvai nustatyti ir patvirtinti.

Ilgalaikis materialusis turtas

20. Ilgalaikis materialusis turtas yra pripažįstamas ir registruojamas apskaitoje, jei atitinka ilgalaikio materialiojo turto sąvoką ir ilgalaikio materialiojo turto pripažinimo kriterijus. Ilgalaikis materialusis turtas – materialusis turtas, atitinkantis visus šiuos kriterijus: skirtas tam tikroms savarankiškomis funkcijoms atlikti – prekėms gaminti, paslaugoms teikti, nuomoti ar administraciniams tikslams; numatomas naudoti ilgiau nei vienus metus daugiau negu vieną veiklos ciklą ir jo įsigijimo ar pasigaminimo savikaina yra ne mažesnė už minimalią ilgalaikio materialiojo turto vertę (įsigijimo ar pasigaminimo savikainą), kuri yra 750 (septyni šimtai penkiasdešimt) eurų. Šis kriterijus netaikomas nekilnojamajam turtui, kilnojamosioms kultūros vertybėms, kitoms vertybėms, transporto priemonėms ir šaunamiesiems ginklams, išskyrus vienkartinius šaunamuosius ginklus.

21. Ilgalaikis materialusis turtas pagal pobūdį skirstomas į grupes:

21.1. žemė;

21.2. pastatai;

21.3. infrastruktūros statiniai;

21.4. kiti statiniai;

21.5. mašinos ir įrenginiai;

21.6. transporto priemonės;

21.7. baldai ir biuro įranga

21.8. kitas ilgalaikis materialusis turtas;

21.9. nebaigta statyba ir išankstiniai apmokėjimai.

22. Įsigytas ilgalaikis materialusis turtas pirminio pripažinimo momentu apskaitoje registruojamas įsigijimo savikaina, pagal ilgalaikio materialiojo turto vienetų, kaip nurodyta ilgalaikio materialiojo turto Šiaulių valstybinės kolegijos tvarkos apraše.

23. Išankstiniai mokėjimai už ilgalaikį materialųjį turtą apskaitoje registruojami tam skirtose ilgalaikio materialiojo turto sąskaitose.

24. Po pirminio pripažinimo ilgalaikis materialusis turtas, išskyrus žemę ir kultūros vertybes, finansinėse ataskaitose rodomas įsigijimo savikaina, atėmus sukauptą nusidėvėjimo ir nuvertėjimo, jei jis yra, sumą.

25. Ilgalaikio materialiojo turto nusidėvėjimo vertė yra nuosekliai paskirstoma per visą turto naudingo tarnavimo laiką.

26. Ilgalaikio materialiojo turto nusidėvėjimas skaičiuojamas taikant tiesiogiai proporcingą (tiesinį) metodą pagal konkrečius materialiojo turto nusidėvėjimo normatyvus.

27. Kai turtas parduodamas arba nurašomas, jo įsigijimo savikaina, sukaupto nusidėvėjimo ir, jei yra, nuvertėjimo sumos nurašomos.

28. Bibliotekų fondai apskaitoje registruojami suskirstant pagal įsigijimo metus į smulkesnius vienetus.

Atsargos

29. Pirminio pripažinimo metu atsargos įvertinamos įsigijimo (pasigaminimo) savikaina, o sudarant finansines ataskaitas – įsigijimo ar pasigaminimo savikaina arba grynąja galimo realizavimo verte, atsižvelgiant į tai, kuri iš jų mažesnė.

30. Apskaičiuodama atsargų, sunaudotų teikiant paslaugas, ar parduotų atsargų savikainą, Šiaulių valstybinė kolegija taiko konkrečių kainų būdą.

31. Prie atsargų priskiriamas neatiduotas naudoti ūkinis inventorių ir knygos skirtos parduoti. Atiduoto naudoti ūkinio inventoriaus vertė iš karto įtraukiama į sąnaudas.

32. Naudojamo inventoriaus kiekinė ir vertinė apskaita kontrolės tikslais tvarkoma nebalansinėse sąskaitose.

Gautinos sumos

33. Gautinos sumos pirminio pripažinimo metu įvertinamos įsigijimo savikaina.

34. Įstaigos apskaitoje gautinos sumos yra trumpalaikės, skirstomos į:

34.1. gautinos sumos iš finansavimo teikėjų (iš valstybės, savivaldybės biudžetų veiklai finansuoti, iš kitų šaltinių);

34.2. gautinos sumos iš pirkėjų (už turto nuomą, už suteiktas paslaugas).

35. Vėliau ilgalaikės gautinos sumos ataskaitose rodomos amortizuota savikaina, atėmus nuvertėjimo nuostolius, o trumpalaikės gautinos sumos – įsigijimo savikaina, atėmus nuvertėjimo nuostolius.

Pinigai ir pinigų ekvivalentai

36. Pinigus sudaro pinigai kasoje ir banko sąskaitose. Pinigų ekvivalentai yra trumpalaikės, likvidžios investicijos, kurios gali būti greitai ir lengvai iškeičiamos į žinomą pinigų sumą. Įstaigoje atidėjimai yra neformuojami.

Finansavimo sumos

37. Finansavimo sumos Šiaulių valstybinėje kolegijoje iš valstybės, savivaldybės biudžeto, Europos Sąjungos, Lietuvos ir užsienio paramos fondų ir kitų šaltinių gauti arba gautini pinigai arba kitas turtas, skirtas Šiaulių valstybinės kolegijos statute nustatytiems tikslams pasiekti ir funkcijoms atlikti bei vykdomoms programoms įgyvendinti. Finansavimo sumos apima Šiaulių valstybinės kolegijos gautus arba gautinus pinigus, ir kitą turtą pavedimams vykdyti, kitas lėšas išlaidoms dengti ir kaip paramą gautą turtą.

38. Finansavimo sumos pagal paskirtį skirstomos į: finansavimo sumas nepiniginiam turtui įsigyti ir finansavimo sumas kitoms išlaidoms kompensuoti.

39. Finansavimo sumos nepiniginiam turtui įsigyti apima ir nemokamai gautą arba už simbolinį atlygį įsigytą nepiniginį turtą.

40. Finansavimo sumos kitoms išlaidoms dengti yra skirtos ataskaitinio laikotarpio išlaidoms kompensuoti. Taip pat finansavimo sumomis, skirtomis kitoms išlaidoms kompensuoti, yra laikomos visos likusios finansavimo sumos, kurios nepriskiriamos nepiniginiam turtui įsigyti.

41. Gautos (gautinos) ir panaudotos finansavimo sumos arba jų dalis pripažįstamos finansavimo pajamomis tais laikotarpiais, kuriais padaromos su finansavimo sumomis susijusios sąnaudos.

Finansiniai įsipareigojimai

42. Finansiniai įsipareigojimai apskaitoje registruojami tik tada, kai viešojo sektoriaus subjektas prisiima įsipareigojimą sumokėti pinigus ar atsiskaityti kitu finansiniu turtu.

43. Šiaulių valstybinėje kolegijoje visi įsipareigojimai yra finansiniai ir skirstomi į ilgalaikius ir trumpalaikius. Ilgalaikiams finansiniams įsipareigojimams priskiriama: ilgalaikiai atidėjiniai, ilgalaikiai finansinės nuomos (lizingo) įsipareigojimai, kiti ilgalaikiai įsipareigojimai.

44. Trumpalaikiams finansiniams įsipareigojimams priskiriama: trumpalaikiai atidėjiniai, ilgalaikių įsipareigojimų einamųjų metų dalis, trumpalaikiai finansiniai įsipareigojimai, mokėtinos finansavimo sumos, pervestinos sumos, mokėtinos sumos, susijusios su vykdoma veikla.

45. Pirminio pripažinimo metu finansiniai įsipareigojimai įvertinami įsigijimo savikaina. Vėliau šie įsipareigojimai įvertinami: ilgalaikiai finansiniai įsipareigojimai – amortizuota savikaina, trumpalaikiai finansiniai įsipareigojimai – įsigijimo savikaina.

Nuoma

46. Nuomos sutartims taikomas turinio viršenybės prieš formą principas. Ar nuoma bus laikoma veiklos nuoma, ar finansine nuoma, priklauso ne nuo sutarties formos, o nuo jos turinio ir ekonominės prasmės.

47. Nuomos sandoriai grupuojami į veiklos nuomos ar finansinės nuomos (lizingo) sandorius, atsižvelgiant į tai, kiek turto nuosavybės teikiamos naudos ir rizikos tenka nuomotojui ir kiek nuomininkui.

48. Nuoma yra laikoma finansine nuoma, jei iš esmės visa su turto nuosavybe susijusi nauda ir didžioji dalis rizikos perduodama nuomininkui. Kolegijos veikloje finansinė nuoma netaikoma.

49. Nuoma laikoma veiklos nuoma, kai didžioji dalis su turto nuosavybe susijusios rizikos ir naudos neperduodama nuomininkui, o lieka nuomotojui. Nuomos įmokos pagal veiklos nuomos sutartį yra registruojamos apskaitoje kaip sąnaudos tolygiai (tiesiniu metodu) per nuomos laikotarpį.

Pajamos

50. Pajamų apskaitai taikomas kaupimo principas. Finansavimo pajamos pripažįstamos tuo pačiu laikotarpiu, kai yra patiriamos su šiomis pajamomis susijusios sąnaudos.

51. Pajamos, išskyrus finansavimo pajamas, pripažįstamos, kai tikėtina, jog Šiaulių valstybinė kolegija gaus su sandoriu susijusią ekonominę naudą, kai galima patikimai įvertinti pajamų sumą ir kai Šiaulių valstybinė kolegija gali patikimai įvertinti su pajamų uždirbimu susijusias sąnaudas.

52. Pajamos registruojamos apskaitoje ir rodomos finansinėse ataskaitose tą ataskaitinį laikotarpį, kurį yra uždirbamos, t.y. kurį suteikiamos paslaugos ar parduodamas turtas ar kt., nepriklausomai nuo pinigų gavimo momento.

53. Pajamos skirstomos į grupes: pagrindinės veiklos pajamos, kitos veiklos pajamos, finansinės ir investicinės veiklos pajamos.

Sąnaudos

54. Sąnaudos apskaitoje pripažįstamos vadovaujantis kaupimo ir palyginamumo principais tuo ataskaitiniu laikotarpiu, kai uždirbamos su jomis susijusios pajamos, neatsižvelgiant į pinigų išleidimo laiką. Tais atvejais, kai per ataskaitinį laikotarpį padarytų išlaidų neįmanoma tiesiogiai

susieti su konkrečių pajamų uždirbimu ir jos neduos ekonominės naudos ateinančiais ataskaitiniais laikotarpiais, šios išlaidos pripažįstamos sąnaudomis tą patį laikotarpį, kada buvo patirtos.

55. Sąnaudų dydis įvertinamas sumokėta arba mokėtina pinigų arba jų ekvivalentų suma. Tais atvejais, kai numatytas ilgas atsiskaitymo laikotarpis ir palūkanos nėra išskirtos iš bendros mokėtinės sumos, sąnaudų dydis įvertinamas diskontuojant atsiskaitymo sumą, taikant rinkos palūkanų normą.

Sandoriai užsienio valiuta

56. Sandoriai užsienio valiuta pirminio pripažinimo metu registruojami apskaitoje pagal sandorio dieną galiojusį Lietuvos banko skelbiamą užsienio valiutos kursą. Pelnas ir nuostoliai iš sandorių užsienio valiuta bei iš užsienio valiuta išreikšto turto ir įsipareigojimų likučių perkainojimo dieną yra registruojami finansinės ir investicinės veiklos pajamų ar sąnaudų sąskaitose.

57. Valiutinių straipsnių likučiai perkainojami pagal ataskaitinio laikotarpio pabaigos Lietuvos banko skelbiamą euro vieneto ir užsienio valiutos santykį.

Turto nuvertėjimas

58. Nuostoliai dėl turto nuvertėjimo apskaitoje pripažįstami pagal nuvertėjimo požymius. Sudarydama finansinių ataskaitų rinkinį, Šiaulių valstybinė kolegija nustato, ar yra turto nuvertėjimo požymių. Jeigu yra vidinių ar išorinių nuvertėjimo požymių, Šiaulių valstybinė kolegija nustato turto atsiperkamąją vertę ir palygina ją su turto balansine verte.

59. Nuostoliai dėl turto nuvertėjimo apskaitoje registruojami apskaičiuotų nuostolių suma mažinant turto balansinę vertę bei ta pačia suma registruojant ataskaitinio laikotarpio pagrindinės arba kitos veiklos sąnaudas.

60. Turto nuvertėjimas nėra tolygus turto nurašymui. Turto nuvertėjimo atveju yra mažinama turto vieneto balansinė vertė, tačiau išsaugoma informacija apie turto įsigijimo savikainą, t.y. turto vieneto įsigijimo savikaina apskaitoje lieka tokia pati kaip iki nuvertėjimo nustatymo, o nuvertėjimas registruojamas atskiroje sąskaitoje. Turto nuvertėjimas apskaitoje yra registruojamas ne didesne verte nei turto balansinė vertė.

61. Kai vėlesnį ataskaitinį laikotarpį, pasikeitus aplinkybėms, atstatoma anksčiau pripažinta turto nuvertėjimo suma, turto balansinė vertė po nuvertėjimo atstatymo negali viršyti jo balansinės vertės, kuri būtų buvusi, jeigu turto nuvertėjimas nebūtų buvęs pripažintas.

62. Pripažinus ilgalaikio materialiojo ar nematerialiojo turto nuvertėjimo nuostolį, perskaičiuojamos būsimiesiems ataskaitiniams laikotarpiais tenkančios turto nusidėvėjimo

(amortizacijos) sumos, kad turto nudėvimoji (amortizuojamoji) vertė po nuvertėjimo būtų tolygiai paskirstyta per visą likusį jo naudingo tarnavimo laiką, t.y. nuvertėjimo suma nudėvima per likusį naudingo tarnavimo laiką, mažinant nusidėvėjimo sąnaudas.

Įvykiai pasibaigus ataskaitiniam laikotarpiui

63. Įvykiai pasibaigus ataskaitiniam laikotarpiui, kurie suteikia papildomos informacijos apie Šiaulių valstybinės kolegijos finansinę padėtį paskutinę ataskaitinio laikotarpio dieną (koreguojantys įvykiai), atsižvelgiant į jų įtakos reikšmę parengtoms finansinėms ataskaitoms, yra parodomi finansinės būklės, veiklos rezultatų ir pinigų srautų ataskaitose. Nekoreguojantys įvykiai, pasibaigus ataskaitiniam laikotarpiui aprašomi aiškinamajame rašte, kai jie reikšmingi.

Tarpusavio užskaitos ir palyginamieji skaičiai

64. Sudarant finansinių ataskaitų rinkinį, turtas ir įsipareigojimai bei pajamos ir sąnaudos nėra užskaitomos tarpusavyje, išskyrus atvejus, kai konkretus VSAFAS reikalauja būtent tokios užskaitos.

65. Palyginamieji skaičiai yra koreguojami, kad atitiktų ataskaitinių metų finansinius rezultatus. Apskaitos principų bei apskaitinių įverčių pasikeitimai, sudarant ataskaitinio laikotarpio finansinių ataskaitų rinkinį, pateikiami aiškinamajame rašte.

Apskaitos politikos keitimas

66. Šiaulių valstybinė kolegija pasirinktą apskaitos politiką taiko nuolat arba gana ilgą laiką tam, kad būtų galima palyginti skirtingų ataskaitinių laikotarpių finansines ataskaitas. Tokio palyginimo reikia Šiaulių valstybinės kolegijos finansinės būklės, veiklos rezultatų, grynojo turto ir pinigų srautų keitimosi tendencijoms nustatyti.

67. Apskaitos politika keičiama dėl VSAFAS pasikeitimo arba jei kiti teisės aktai to reikalauja. Apskaitos politikos keitimas finansinėse ataskaitose parodomas taikant retrospektyvinį būdą, t.y. nauja apskaitos politika taikoma taip, lyg ji visada būtų buvusi naudojama, todėl pakeista apskaitos politika yra pritaikoma ūkinėms operacijoms ir ūkiniams įvykiams nuo jų atsiradimo.

Apskaitinių įverčių keitimas

68. Apskaitiniai įverčiai yra peržiūrimi tuo atveju, jei pasikeičia aplinkybės, kuriomis buvo remtasi atliekant įvertinimą arba atsiranda papildomos informacijos ar kitų įvykių.

69. Apskaitinio įverčio pasikeitimo poveikis, nustatant grynąjį perviršį ar deficitą, priskiriamas: laikotarpiui, kada įvyko pasikeitimas, jei jis turi įtakos tik tam laikotarpiui arba laikotarpiui, kada įvyko pasikeitimas, ir vėlesniems laikotarpiams, jei pasikeitimas turi įtakos ir jiems.

70. Šiaulių valstybinės kolegijos apskaitinio įverčio pasikeitimo rezultatas įtraukiamas į tą veiklos rezultatų ataskaitos eilutę, kurioje buvo parodytas pirminis įvertis, nebent pasikeitimas ataskaitiniu laikotarpiu turi įtakos tik finansinės būklės ataskaitos straipsniams. Informacija, susijusi su apskaitinio įverčio pakeitimu, pateikiama aiškinamajame rašte.

71. Apskaitos politika laikomas pasirinktas apskaitos metodas (pavyzdžiui: nusidėvėjimas skaičiuojamas tiesioginiu metodu), o apskaitiniu įverčiu laikoma Šiaulių valstybinės kolegijos pasirinktos taisyklės, naudojamos turto ir įsipareigojimų vertei nustatyti (pavyzdžiui: konkretūs nusidėvėjimo normatyvai).

Apskaitos klaidų taisymas

72. Ataskaitiniu laikotarpiu gali būti pastebėtos apskaitos klaidos, padarytos praėjusių ataskaitinių laikotarpių finansinėse ataskaitose. Apskaitos klaida laikoma esmine, jei jos vertinė išraiška individualiai arba kartu su kitų to ataskaitinio laikotarpio klaidų vertinėmis išraiškomis yra didesnė nei 0,5 procento per praėjusius finansinius metus gautų finansavimo sumų ir gautų pajamų vertės, arba 0,25 procento turto vertės.

73. Ir esminės, ir neesminės apskaitos klaidos taisomos einamojo ataskaitinio laikotarpio finansinėse ataskaitose. Apskaitos klaidų taisymo įtaka finansinėse ataskaitose parodoma taip:

73.1. jei apskaitos klaida nėra esminė, jos taisymas registruojamas toje pačioje sąskaitoje, kurioje buvo užregistruota klaidinga informacija, ir parodomas toje pačioje veiklos rezultatų ataskaitos eilutėje, kurioje buvo pateikta klaidinga informacija;

73.2. jei apskaitos klaida esminė, jos taisymas registruojamas tam skirtoje sąskaitoje ir parodomas veiklos rezultatų ataskaitos eilutėje „Apskaitos politikos keitimo bei esminių apskaitos klaidų taisymo įtaka“. Lyginamoji ankstesniojo ataskaitinio laikotarpio finansinė informacija pateikiama tokia, kokia buvo, t.y. nekoreguojama. Su esminės klaidos taisymu susijusi informacija pateikiama aiškinamajame rašte.

III. Pastabos

Nebalansinėje sąskaitoje apskaitomas gautas turtas pagal panaudos sutartis pateikiamas lentelėje:

Eil. Nr.	Data	Operacijos turinys	Suma, Eur
1	2005-03-16	Šiaulių m. Žemėtvarkos skyrius	13 410,57
2	2005-03-16	Šiaulių m. Žemėtvarkos skyrius	12 916,47
3	2005-03-16	Šiaulių m. Žemėtvarkos skyrius	17 715,19
4	2005-05-05	Šiaulių m. Žemėtvarkos skyrius	87 045,59
5	2011-11-01	Šiaulių m. Žemėtvarkos skyrius	78 715,54
6	2024-07-22	Nacionalinė švietimo agentūra	12 354,10
7	2025-06-01	UAB "Stekas"	470,00

	Iš viso:	222 627,46
--	----------	------------

Nebalansinėje sąskaitoje apskaitomos naudojamos atsargos (ūkinis inventorių, knygos, numeruoti blankai, beviltiškos skolos) – 1 795 821,36 Eur.

Pastaba P02. Informacija pagal segmentus

Šiaulių valstybinė kolegija vykdo veiklą, priskiriamą pirminiam segmentui “Švietimas”. Informacija apie segmentus pateikiama pagal 25 viešojo sektoriaus apskaitos ir finansinės atskaitomybės standarte „segmentai” reikalavimus.

Pastaba P03. Nematerialusis turtas

Šiaulių valstybinė kolegija turi nematerialiojo turto, priskirto programinės įrangos turto grupei.

Nematerialiojo turto vienetų, kurių naudingo tarnavimo laikas neribotas Šiaulių valstybinė kolegija neturi.

Informacija apie nematerialiojo turto balansinės vertės pasikeitimą per 2025 metus pateikta 13- to standarto 1 priede. Šiaulių valstybinės kolegijos nematerialiojo turto nuvertėjimo nėra.

Šiaulių valstybinė kolegija turi programinės įrangos, kuri yra visiškai amortizuota, tačiau vis dar naudojama veikloje, jos įsigijimo savikaina – 121 828,29 Eur.

Nematerialiojo turto, kurio naudingo tarnavimo laikas yra ribotas, kurio kontrolę riboja sutartys ar teisės aktai, užstatyto kaip įsipareigojimų vykdymo garantija, kuris nebenaudojamas veikloje, įsigyto perduoti, patikėjimo teise perduoto kitiems subjektams, tyrimo išlaidų ataskaitinį laikotarpį Šiaulių valstybinė kolegija neturėjo.

Pastaba P04. Ilgalaikis materialusis turtas

Šiaulių valstybinėje kolegijoje yra turto, kuris yra visiškai nudėvėtas, tačiau dar naudojamas veikloje, jo įsigijimo savikaina – 974 545,69 Eur.

2025 metais sugedusiam, netinkamam naudoti ilgalaikiam materialiam turtui užregistruotas nuvertėjimas – 42 359,61 Eur.

Iš ilgalaikio turto perkelta į nebalansinę sąskaitą ilgalaikis materialusis turtas, neatitinkantis ilgalaikio materialiojo turto kriterijų: įsigijimo savikaina – 54 530,94 Eur, sukauptas nusidėvėjimas – 53 143,46 Eur, nuvertėjimas – 1 387,48 Eur.

Ilgalaikio materialiojo turto, kurio kontrolę riboja sutartys ar teisės aktai, ir turto, užstatyto kaip įsipareigojimų vykdymo garantija, kuris nebenaudojamas kolegijos veikloje, įsigyto pagal finansinės nuomos (lizingo) sutartis Šiaulių valstybinė kolegija neturi.

Žemės ir pastatų, kurie nenaudojami įprastinėje veikloje nėra.

Kitas ilgalaikis materialus turtas iš atsargų (knygos) pergrupuotas į bibliotekų fondą – 7798,71 Eur.

Šiaulių valstybinė kolegija ilgalaikio materialiojo turto, priskirto prie žemės, kilnojamųjų ir nekilnojamųjų kultūros vertybių neturi.

Informacija apie materialiojo turto balansinės vertės pasikeitimą per 2025 metus pateikta 12 - to standarto 1 priede.

Pastaba P06. Finansinis turtas

Sukauptas ilgalaikių finansavimų pajamas sudaro darbuotojų, sukakusių pensijiniam amžiui atidėjiniai – 44 153,55 Eur.

Pastaba P08. Atsargos

„Medžiagos, žaliavos ir ūkinis inventorių“ likutis – 61,01 Eur – kuras automobiliuose.

Neatlygintinai gauta atsargų – 8 325,75 Eur iš UAB „Pardes“ - 7 748,75 Eur, UAB „Brolių medus“ – 547,00 Eur ir UAB „Citma“ – 30,00 Eur.

Pergrupuoti leidiniai iš atsargų į bibliotekos fondą – 7 798,71 Eur.

„Pagaminta produkcija, atsargos, skirtos parduoti (perduoti)“ likutis – 641,10 Eur, jas sudaro knygos, skirtos parduoti ir džemperiai su ŠVK logotipu. Per 2025 m. parduota atsargų už 107,53 Eur.

Atsargų vertė sąnaudomis pripažįstama tą laikotarpį, kada jas atiduodama naudoti atsakingiems asmenims.

Atsargų, laikomų pas trečiuosius asmenis nėra. Atsargų vertės pasikeitimas per 2025 m. pateiktas 8-to standarto 1 priede.

Pastaba P09. Išankstiniai apmokėjimai

Per ataskaitinį laikotarpį padarytos išlaidos, nelaikomos sąnaudomis, rodomos balanse kaip turtas. Balanso straipsnio C. II. Dalies „Išankstiniai apmokėjimai“ detalizuojami lentelėje:

Eil. Nr.	Data	Įmonės pavadinimas	Suma, Eur
1	2025-12-31	Vilniaus Gedimino technikos universitetas	428,40
2	2025-12-31	Vilniaus Universitetas	803,14
3	2025-12-31	Kauno technologijos universitetas	664,67
4	2025-12-31	Uždaroji akcinė bendrovė „APSKAITOS IR AUDITO ŽINIOS“	140,00
5	2025-12-31	UAB „Pačiočio prekyba“	149,25
6	2025-12-31	UAB Lietuvos parodų ir kongreso centras „Litexpo“	2 305,05
7	2025-12-31	UAB „Ekspozicijų centras“	2 280,85
8	2025-12-31	Akcinė bendrovė Lietuvos paštas	401,26
9	2025-12-31	UAB „Šiaulių kraštas“	84,00
10	2025-12-31	AB „Šiaulių energija“	8 290,55
11	2025-12-31	VšĮ „Limeza“	2 580,53

12	2025-12-31	UAB „Šiaulių vandenys“	440,09
12	2025-12-31	„ELEKTRUM LIETUVA“ UAB	31,00
14	2025-12-31	VšĮ Šiaulių regiono atliekų tvarkymo centras	13,71
		Iš viso:	18 612,50

Ateinančių laikotarpių sąnaudos detalizuojamos lentelėje:

Eil. Nr.	Data	Įmonės pavadinimas	Suma, Eur
1	2025-12-31	Šiaulių miesto savivaldybės administracija	91,89
2	2025-12-31	AB „Lietuvos draudimas“	3 715,70
3	2025-12-31	AAS „BTA Baltic Insurance Company“ filialas Lietuvoje	66,60
4	2025-12-31	Vitae Litera UAB	179,99
5	2025-12-31	UAB „Verslo žinios“	794,10
6	2025-12-31	UAB „E-Z WAY“	90,24
7	2025-12-31	UAB Printplus LT	1 052,75
8	2025-12-31	VšĮ „Žurnalistinių tyrimų ir konsultacijų grupė“	30,00
9	2025-12-31	UAB „TARPTAUTINIS VERSLO TINKLAS“	251,55
10	2025-12-31	Baltijos lyderystės ugdymo institutas, UAB	806,60
11	2025-12-31	Lietuvos mokslinių bibliotekų asociacija	4 876,57
12	2025-12-31	UAB „Leidybos studija“	1 436,27
13	2025-12-31	Lietuvos mokslo periodikos asociacija	60,00
14	2025-12-31	Lietuvos buhalterių ir auditorių asociacija	577,00
15	2025-12-31	Lietuvos marketingo asociacija	480,00
16	2025-12-31	Irena Patašienė	97,76
17	2025-12-31	UAB „Energy Advice“	1 732,72
18	2025-12-31	UAB „AD Baltic“	529,83
19	2025-12-31	UAB „Baltijos idėjų grupė ir partneriai“	200,00
20	2025-12-31	Lietuvos kokybės vadybos ir inovacijų asociacija	225,00
21	2025-12-31	UAB „Insight Solutions“	1 935,34
22	2025-12-31	UAB „North solutions“	10 718,18
23	2025-12-31	UAB „MERITS elektroninės sistemos“	654,38
24	2025-12-31	Education & Business Technologies, UAB	9 616,47
25	2025-12-31	Institute of Financial Acontants	280,00
26	2025-12-31	CILIP:the library and information association	347,58
27	2025-12-31	ERASMUS programos stipendijos	2 899,07
		Iš viso:	43 745,59

Pastaba P10. Gautinos sumos

Balanso C.III.4 dalyje „Gautinos sumos už turto naudojimą, parduotas prekes, turta, paslaugas“ – 42 476,60 Eur, pirkėjų skolos už nuomą ir paslaugas detalizuojamos lentelėse.

Gautinos įmokos už paslaugas:

Eil. Nr.	Data	Įmonės pavadinimas	Suma, Eur
1	2025-12-31	Viešoji įstaiga Respublikinė Šiaulių ligoninė	840,00
2	2025-12-31	VšĮ Futbolo Akademija Gintra	1 260,00
3	2025-12-31	Įmokos už bendrabutį	2 179,23
4	2025-12-31	Gautinos sumos už mokslą aukštosiose mokyklose	3 660,06
5	2025-12-31	Gautinų įmokų už paslaugas nuvertėjimas	-250,38
		Iš viso:	7 688,91

Balanso C.III.5 dalyje „Sukauptos gautinos sumos“ – 291 637,08 Eur detalizuojamos lentelėje.

Sukauptos gautinos sumos:

Eil. Nr.	Data	Įmonės pavadinimas	Suma, Eur
1	2025-12-31	Sukauptos atostoginių pajamos	264 795,86
2	2025-12-31	Sukauptos VSD įmokų pajamos	5 144,29
3	2025-12-31	Sukauptos gautinos sumos vykdant projektus	21 696,93
Iš viso:			291 637,08

Balanso C.III.6 dalyje „Kitos gautinos sumos“ - 780,11 Eur detalizuojamos lentelėje:

Eil. Nr.	Data	Operacijos turinys	Suma, Eur
1	2025-12-31	Gautinos sumos iš darbuotojų už „Bitė Lietuva“ ryšių paslaugas	194,24
2	2025-12-31	Gautinos sumos dėl soc draudimo mokesčio permokos	585,87
Iš viso:			780,11

Pastaba P11. Pinigai ir pinigų ekvivalentai

6. Balanso C.V. dalyje „Pinigai ir pinigų ekvivalentai“ – 5 064 115,45 Eur, iš jų biudžetinėje sąskaitoje – 0 Eur, kasoje – 1,46 Eur.

Pastaba P12. Finansavimo sumos

Finansavimo sumų pasikeitimas per 2025 m. pateiktas 20-to standarto 4 priede.

Finansavimo sumos iš kitų šaltinių – neatlygintinai gautos atsargos iš privačių asmenų UAB „Brolių medus“ – 547,00 Eur, UAB „Pardes“ – 7748,75 Eur, UAB „Citma“ – 30,00 Eur, neatlygintinai gauti leidiniai – 15,00 Eur.

Finansavimo sumos perduotos kitiems viešojo sektoriaus subjektams 6 401,53 Eur, Lietuvos kolegijos direktorių konferencijos ir Lietuvos mokslinių bibliotekų asociacijos narių įnašai.

Grąžintas nepanaudotas finansavimas iš Valstybės biudžeto – LR Ekonomikos ir inovacijų ministerija – 400,00 Eur, Švietimo mainų paramos fondui – 467,00 Eur ir Finansų ministerijai tiesiogiai grąžino tiekėjas – 1,04 Eur.

Pastaba P15. Atidėjiniai

Suformuotas atidėjiny, darbuotojams sukakusiems pensijiniam amžiui – 50 061,06 Eur.

Pastaba P17. Trumpalaikės mokėtinės sumos

Balanso E.II.9. dalyje „Tiekėjams mokėtinės sumos” detalizuojamos lentelėje:

Eil. Nr.	Data	Įmonės pavadinimas	Suma, Eur
1	2025-12-31	UAB „Bitė Lietuva”	205,08
2	2025-12-31	UAB „Viada LT“	12,54
3	2025-12-31	AB „Energijos skirstymo operatorius“	7,47
4	2025-12-31	UAB „Ignitis“	1,32

	Iš viso:	226,41
--	----------	--------

Balanso E.II.11 dalyje „Sukauptos mokėtinės sumos“ – 321 571,42 Eur, kaupiniai būsimiems atostoginiams – 312 145,36 Eur, valstybinio socialinio draudimo įmokoms – 6 125,26 Eur, sukauptos ERASMUS stipendijų sąnaudos – 3 300,80 Eur.

Balanso E.II.12 dalyje „Kiti trumpalaikiai įsipareigojimai“ – 412 577,26 Eur iš jų: ateinančių laikotarpių pajamos už bendrabutį – 6 953,67 Eur, studijų įmokos – 394 619,38 Eur., iš anksto sumokėto mokesčiai – 9 504,21 Eur, gautas depozitas iš pirkėjų – 1 500,00 Eur.

Pastaba P21. Kitos pagrindinės veiklos pajamos ir kitos pajamos

Pagrindinės veiklos kitos pajamos 2025 m. gruodžio 31 d. detalizuotos lentelėje:

Eil. Nr.	Operacijos turinys	Suma , Eur
1	Studijų paslaugų pajamos	1 773 026,24
2	Už mokslo taikomąją veiklą	3 875,00
3	Už mokymus ir kursus	75 827,41
	Iš viso:	1 852 728,65

Pastaba P22. Pagrindinės veiklos sąnaudos

Per 2025 metus Šiaulių valstybinė kolegija patyrė 7 501 652,38 Eur sąnaudų, daugiausia patirta darbo užmokesčio ir socialinio draudimo 5 111 374,51 Eur. Etatų sąraše nurodytiems darbuotojams darbo užmokesčio sąnaudos – 3 589 775,44 Eur, kitiems darbuotojams, dirbantiems pagal terminuotas darbo sutartis – 1 368 385,17 Eur. Lyginant 2025 metų pagrindinės veiklos sąnaudas su 2024 metų pagrindinės veiklos sąnaudomis, susidaro skirtumai: darbo užmokesčio ir socialinio draudimo sąnaudos didėjo 608 068,58 Eur, dėl darbo užmokesčio ir minimaliojo darbo užmokesčio didėjimo. Nusidėvėjimo ir amortizacijos sąnaudos didėjo 94 682,84 Eur. Komunalinių paslaugų ir ryšių sąnaudos sumažėjo 7 846,88 Eur. Komandiruočių sąnaudos didėjo – 5 030,28 Eur. Paprastojo remonto ir eksploatavimo sąnaudos išliko stabilios. Nuvertėjimo ir nurašytų sumų sąnaudos – 50 521,87 Eur, lyginant su 2024 metų sąnaudomis didėjo 44 557,83 Eur. 2025 metų nuvertėjimo ir nurašytų sumų sąnaudas sudaro: nurašytas bibliotekų fondas – 4 176,86 Eur, nurašytas nuvertėjęs ilgalaikis turtas – 3 969,06 Eur, nurašyto turto nuvertėjimas – 42 359,61 Eur gautinų sumų nuvertėjimas – 4 422,24 Eur ir atstatytas gautinų sumų nuvertėjimas – 4 405,90 Eur. Socialinių išmokų sąnaudos didėjo – 8710,97 Eur. Kitų paslaugų sąnaudas – 399 497,15 Eur sudaro: patalpų valymo paslaugos – 82 196,26 Eur, priešgaisrinės ir pastatų apsaugos paslaugos – 2306,37 Eur, informacinių prekių ir paslaugų sąnaudos – 24 098,48 Eur, liftų priežiūra – 4 995,21 Eur, draudimo sąnaudos – 3 998,73 Eur, nario mokesčių sąnaudos – 7 551,64 Eur, reprezentacinės – 4 573,22 Eur, viešinimo sąnaudos – 34 952,89 Eur prenumeratos – 7 304,82 Eur, ekspertų

konsultantų paslaugų sąnaudos – 29 749,44 Eur, projektų sąnaudos – 92 923,86, kitos – 104846,23 Eur.

Kitos sąnaudos - 785 366,06 Eur, iš jų stipendijų sąnaudos – 781 957,54 Eur.

Kitos veiklos pajamos ir sąnaudos

Kitos veiklos pajamos sudaro – 270 445,25 Eur, iš jų parduotų prekių pajamos – 199,0 Eur, patalpų nuomos pajamos – 14 450,00 Eur, apskaičiuotos apgyvendinimo paslaugų pajamos – 179328,40 Eur, dokumentų priėmimo paslaugos – 47 540,50 Eur, spausdinimo ir skenavimo paslaugos – 988,40 Eur, kosmetologijos paslaugos – 24 066,05 Eur, togų nuomos paslaugos – 1276,00 Eur, kitos – 2 596,90Eur.

Kitos veiklos sąnaudos 245 756,52 Eur, iš jų darbo užmokesčio ir socialinio draudimo sąnaudos – 93 095,86 Eur, ilgalaikio turto nusidėvėjimo sąnaudos – 60 029,82 Eur, komunalinių paslaugų ir ryšių sąnaudos – 81 468,40 Eur, skalbimo sąnaudos – 4 781,39 Eur, saugos sąnaudos – 930,93 Eur, paprastojo remonto ir eksploatavimo sąnaudos –5 450,12 Eur.

Pastaba P23. Finansinės investicinės veiklos pajamos ir sąnaudos

Finansinės investicinės veiklos pajamos – 0,04 Eur, VSDF atstatyti neteisingai paskaičiuoti delspinigiai.

Pastaba P24. Finansinės rizikos valdymas

Kolegijos pajamų šaltiniai yra diversifikuoti, tai užtikrina stabilią finansinę padėtį. Kolegija 2025 m. iš visų finansavimo šaltinių gavo 4,6 proc. daugiau negu 2024 m. Kaip ir ankstesniais metais, finansavimo pajamose didžiausią dalį (67,3 proc.) sudarė valstybės biudžeto asignavimai. Kolegijos uždirbtos pajamos padidėjo 8,5 proc. ir sudaro apie ketvirtadalį gautų finansavimo sumų.

Siekiant efektyviai valdyti finansinius išteklius, turėti lėšų rezervą (darbo užmokesčiui didinti, įvairiems projektams, programoms įgyvendinti), į jį nukreipiamas iš ankstesnių kalendorinių metų nepanaudotų lėšų likutis.

Kasmet strategiškai planuojama, kaip su ribotais ištekliais kuo efektyviau įgyvendinti Kolegijos veiklos tikslus, pasiekti suplanuotus strateginio plano rodiklius, kurti patrauklias ir patogias studijų ir darbo sąlygas. Suaktyvėjusios projektinės veiklos sudaro sąlygas į projektus įsitraukti vis didesnei Kolegijos bendruomenės narių daliai, skatina jų kompetencijų plėtrą ir verslumo gebėjimus, užtikrina platesnį koleginių studijų prieinamumą ir tobulina kokybę.

Racionalaus finansinių išteklių naudojimo rezultatas yra laiku išmokėti atlyginimai darbuotojams; stipendijos studentams; materialinių išteklių gausinimas; infrastruktūros plėtra ir palaikymas.

Pastaba P25. Neapibrėžtieji įsipareigojimai

Neapibrėžtųjų įsipareigojimų ir neapibrėžto turto 2025 gruodžio 31 d. Šiaulių valstybinė kolegija neturėjo.

Direktorė

Lina Tamutienė

Finansų ir apskaitos vadovė

Birutė Balčytienė

Šiaulių valstybinė kolegija, 111968241, Aušros al. 40, Šiaulių m., Šiaulių m. sav.

2025 M. GRUODŽIO 31 D. pasibaigusį metų FINANSINIŲ ATASKAITŲ RINKINYS

(Visos sumos eurais, jei nenurodyta kitaip)

Patvirtinta
ID: -2147351447
D/L: 2026-02-25 15:24:37

P2 Informacija pagal segmentus

ATASKAITINIO LAIKOTARPIO INFORMACIJA PAGAL VEIKLOS SEGMENTUS

Eil. Nr.	Finansinių ataskaitų straipsniai	Segmentai							Segmentai			Iš viso
		Bendros valstybės paslaugos	Gyvyba	Viešoji tvarka ir visuomenės apsauga	Ekonomika	Aplinkos apsauga	Būstas ir komunalinis ūkis	Sveikatos apsauga	Poilsis, kultūra ir religija	Švietimas	Socialinė apsauga	
1	2	3	4	5	6	7	8	9	10	11	12	13
1	Pagrindinės veiklos sąnaudos									-7.501.652,38		-7.501.652,38
1.1	Darbo užmokesčio ir socialinio draudimo									-5.111.374,51		-5.111.374,51
1.2	Nusidėvėjimo ir amortizacijos									-503.203,41		-503.203,41
1.3	Komunalinių paslaugų ir ryšių									-182.442,87		-182.442,87
1.4	Komandiruočių									-117.980,29		-117.980,29
1.5	Transporto									-7.993,58		-7.993,58
1.6	Kvalifikacijos kėlimo									-22.185,41		-22.185,41
1.7	Paprastojo remonto ir eksploatavimo									-72.313,64		-72.313,64
1.8	Nuvertėjimo ir nurašytų sumų									-50.521,87		-50.521,87
1.9	Sunaudotų ir parduotų atsargų savikaina									-219.631,04		-219.631,04
1.10	Socialinių išmokų									-29.142,55		-29.142,55
1.11	Nuomos											
1.12	Finansavimo											
1.13	Kitų paslaugų									-399.497,15		-399.497,15
1.14	Kitos									-785.366,06		-785.366,06
2	Apskaitos politikos keitimo ir esminių apskaitos klaidų taisymo įtaka											
3	Pagrindinės veiklos pinigų srautai											
3.1	Išmokos									-7.121.937,25		-7.121.937,25
3.1.1	Darbo užmokesčio ir socialinio draudimo									-5.192.480,02		-5.192.480,02
3.1.2	Komunalinių paslaugų ir ryšių									-246.351,68		-246.351,68
3.1.3	Komandiruočių									-119.443,44		-119.443,44
3.1.4	Transporto									-5.365,14		-5.365,14
3.1.5	Kvalifikacijos kėlimo									-22.502,71		-22.502,71
3.1.6	Paprastojo remonto ir eksploatavimo									-80.855,36		-80.855,36
3.1.7	Atsargų įsigijimo									-219.161,96		-219.161,96
3.1.8	Socialinių išmokų									-28.442,55		-28.442,55
3.1.9	Nuomos											
3.1.10	Kitų paslaugų įsigijimo									-424.806,07		-424.806,07
3.1.11	Sumokėtos palūkanos											
3.1.12	Kitos išmokos									-782.528,32		-782.528,32

Šiaulių valstybinė kolegija, 111968241, Aušros al. 40, Šiaulių m., Šiaulių m. sav.

2025 M. GRUODŽIO 31 D. pasibaigusį metų FINANSINIŲ ATASKAITŲ RINKINYS

(Visos sumos eurais, jei nenurodyta kitaip)

Patvirtinta
ID: -2147351447
D/L: 2026-02-25 15:24:37

PRAĖJUSIO ATASKAITINIO LAIKOTARPIO INFORMACIJA PAGAL VEIKLOS SEGMENTUS

Eil. Nr.	Finansinių ataskaitų straipsniai	Segmentai							Segmentai			Iš viso
		Bendros valstybės paslaugos	Gyvyba	Viešoji tvarka ir visuomenės apsauga	Ekonomika	Aplinkos apsauga	Būstas ir komunalinis ūkis	Sveikatos apsauga	Poilsis, kultūra ir religija	Švietimas	Socialinė apsauga	
1	2	3	4	5	6	7	8	9	10	11	12	13
	Pagrindinės veiklos sąnaudos									-6.595.627,23		-6.595.627,23
1.1	Darbo užmokesčio ir socialinio draudimo									-4.503.305,93		-4.503.305,93
1.2	Nusidėėjimo ir amortizacijos									-408.520,57		-408.520,57
1.3	Komunalinių paslaugų ir ryšių									-190.289,75		-190.289,75
1.4	Komandiruočių									-112.950,01		-112.950,01
1.5	Transporto									-7.433,48		-7.433,48
1.6	Kvalifikacijos kėlimo									-18.962,01		-18.962,01
1.7	Paprastojo remonto ir eksploatavimo									-72.915,75		-72.915,75
1.8	Nuvertėjimo ir nurašytų sumų									-5.964,04		-5.964,04
1.9	Sunaudotų ir parduotų atsargų savikaina									-187.057,19		-187.057,19
1.10	Socialinių išmokų									-20.431,58		-20.431,58
1.11	Nuomos									-635,00		-635,00
1.12	Finansavimo											
1.13	Kitų paslaugų									-367.699,84		-367.699,84
1.14	Kitos									-699.462,08		-699.462,08
2	Apskaitos politikos keitimo ir esminių apskaitos klaidų taisymo įtaka											
3	Pagrindinės veiklos pinigų srautai											
3.1	Išmokos									-6.262.718,59		-6.262.718,59
3.1.1	Darbo užmokesčio ir socialinio draudimo									-4.499.685,87		-4.499.685,87
3.1.2	Komunalinių paslaugų ir ryšių									-291.101,39		-291.101,39
3.1.3	Komandiruočių									-114.348,29		-114.348,29
3.1.4	Transporto									-6.052,86		-6.052,86
3.1.5	Kvalifikacijos kėlimo									-19.289,60		-19.289,60
3.1.6	Paprastojo remonto ir eksploatavimo									-76.275,73		-76.275,73
3.1.7	Atsargų įsigijimo									-186.040,10		-186.040,10
3.1.8	Socialinių išmokų									-19.881,55		-19.881,55
3.1.9	Nuomos											
3.1.10	Kitų paslaugų įsigijimo									-354.543,81		-354.543,81
3.1.11	Sumokėtos palūkanos											
3.1.12	Kitos išmokos									-695.499,39		-695.499,39

P3 Nematerialusis turtas

INFORMACIJA APIE NEMATERIALIOJO TURTO BALANSINĖS VERTĖS PASIKEITIMĄ

Eil. Nr.	Straipsniai	Plėtros darbai	Programinė įranga ir jos licencijos	Kitas nematerialusis turtas			Nebaigti projektai ir išankstiniai apmokėjimai		Prestžas	Iš viso
				Patentai, autorių ir kitos teisės	Nematerialiosios vertybės	Kitas nematerialusis turtas	Nebaigti projektai	Išankstiniai apmokėjimai		
1	2	3	4	5	6	7	8	9	10	11
1	Išigijimo ar pasigaminimo savikaina ataskaitinio laikotarpio pradžioje		249.592,37							249.592,37
2	Išigijimai per ataskaitinį laikotarpį		47.388,44					4.611,56		52.000,00
2.1	pirkto nematerialiojo turto įsigijimo savikaina		47.388,44					4.611,56		52.000,00
2.2	neatlygintinai gauto nematerialiojo turto įsigijimo savikaina									
2.3	nematerialusis turtas, įsigytas pagal finansinės nuomos (lizingo) sutartis									
3	Parduoto, perduoto ir nurašyto nematerialiojo turto suma per ataskaitinį laikotarpį		-1.489,52							-1.489,52
3.1	parduoto									
3.2	perduoto									
3.3	nurašyto		-1.489,52							-1.489,52
4	Pergrupavimai (+/-)		4.611,56					-4.611,56		0,00
5	Kiti pokyčiai									
6	Išigijimo ar pasigaminimo savikaina ataskaitinio laikotarpio pabaigoje (1+2-3+/-4+/-5)		300.102,85					0,00		300.102,85
6.1	Iš jos: Nematerialiojo turto, kuris yra visiškai amortizuotas, tačiau vis dar naudojamas viešojo sektoriaus subjekto veikloje, įsigijimo ar pasigaminimo savikaina		121.828,29							121.828,29
7	Sukaupta amortizacijos suma ataskaitinio laikotarpio pradžioje	X	-147.502,59		X		X	X		-147.502,59
8	Neatlygintinai gauto nematerialiojo turto sukaupta amortizacijos suma	X			X		X	X		
9	Apskaičiuota amortizacijos suma per ataskaitinį laikotarpį	X	-87.925,44		X		X	X		-87.925,44
10	Sukaupta perduoto, perduoto ir nurašyto nematerialiojo turto amortizacijos suma	X	1.489,52		X		X	X		1.489,52
10.1	parduoto	X			X		X	X		
10.2	perduoto	X			X		X	X		
10.3	nurašyto	X	1.489,52		X		X	X		1.489,52
11	Pergrupavimai (+/-)	X			X		X	X		
12	Kiti pokyčiai	X			X		X	X		
13	Sukaupta amortizacijos suma ataskaitinio laikotarpio pabaigoje (7+8+9-10+/-11+/-12)	X	-233.938,51		X		X	X		-233.938,51
14	Nuvertėjimo suma ataskaitinio laikotarpio pradžioje									
15	Neatlygintinai gauto nematerialiojo turto sukaupta nuvertėjimo suma									
16	Apskaičiuota nuvertėjimo suma per ataskaitinį laikotarpį									
17	Panaikinta nuvertėjimo suma per ataskaitinį laikotarpį									
18	Sukaupta perduoto, perduoto ir nurašyto nematerialiojo turto nuvertėjimo suma									

P3 Nematerialusis turtas

Eil. Nr.	Straipsniai	Plėtros darbai	Programinė įranga ir jos licencijos	Kitas nematerialusis turtas			Nebaigti projektai ir išankstiniai apmokėjimai		Prestižas	Iš viso
				Patentai, autorių ir kitos teisės	Nematerialiosios vertybės	Kitas nematerialusis turtas	Nebaigti projektai	Išankstiniai apmokėjimai		
1	2	3	4	5	6	7	8	9	10	11
18.1	parduoto									
18.2	perduoto									
18.3	nurašyto									
19	Pergrupavimai (+/-)									
20	Kiti pokyčiai									
21	Nuvertėjimo suma ataskaitinio laikotarpio pabaigoje (14+15+16-17-18+/-19+/-20)									
22	Nematerialiojo turto likutinė vertė ataskaitinio laikotarpio pabaigoje (6-13-21)		66.164,34					0,00		66.164,34
23	Nematerialiojo turto likutinė vertė ataskaitinio laikotarpio pradžioje (1-7-14)		102.089,78							102.089,78
24	Per ataskaitinį laikotarpį apskaičiuotos sąnaudos už teisę naudotis programine įranga ir licencijomis	X		X	X	X	X	X	X	
25	Per ataskaitinį laikotarpį apskaičiuotos sąnaudos nematerialiųjų vertybių tvarkymui ir apsaugai	X	X	X		X	X	X	X	

Pastabos:

1. X pažymėti ataskaitos laukai nepildomi.
2. Ataskaitos 5, 12, 20 eilutėse nurodyti pokyčiai turi būti paaiškinti aiškinamajame rašte.
3. Ataskaitos 8 ir 15 eilutėse nurodoma kito subjekto sukaupta nematerialiojo turto amortizacijos arba nuvertėjimo suma iki perdavimo.
4. Ataskaitos 10 stulpelis „Prestižas“ pildomas tik konsoliduotosiose finansinėse ataskaitose.

P4-1 Ilgalaikis materialusis turtas įsigijimo savikaina

INFORMACIJA APIE ILGALAIKIO MATERIALIOJO TURTO, VERTINAMO ĮSIGIJIMO SAVIKAINA, BALANSINĖS VERTĖS PASIKEITIMĄ

Eil. Nr.	Straipsniai	Pastatai	Infrastruktūros statiniai	Kiti statiniai	Mašinos ir įrenginiai	Transporto priemonės	Baldai, biuro įranga ir kitas ilgalaikis materialusis turtas	Nebaigta statyba ir išankstiniai apmokėjimai	Iš viso
1	2	3	4	5	6	7	8	9	10
1	Įsigijimo ar pasigaminimo savikaina ataskaitinio laikotarpio pradžioje	9.168.976,55		643.798,04	2.094.202,36	81.406,57	1.702.208,43	404.269,26	14.094.861,21
2	Įsigijimai per ataskaitinį laikotarpį (2.1+2.2+2.3+2.4)	75.715,53			160.688,64		87.121,82	29.082,86	352.608,85
2.1	pirkto turto (išskyrus nurodytą 2.3 ir 2.4 papunkčiuose) įsigijimo savikaina	75.715,53			160.688,64		87.106,82	29.082,86	352.593,85
2.2	neatlygintinai gauto turto įsigijimo savikaina						15,00		15,00
2.3	pagal finansinės nuomos (lizingo) požymius atitinkančias sutartis įsigyto turto įsigijimo savikaina								
2.4	turtas, dėl kurio sudarytos valdžios ir privataus sektorių partnerystės sutartys								
3	Parduoto, perduoto ir nurašyto turto suma per ataskaitinį laikotarpį (3.1+3.2+3.3)				-95.939,00		-206.379,23		-302.318,23
3.1	parduoto								
3.2	perduoto								
3.3	nurašyto				-95.939,00		-206.379,23		-302.318,23
4	Pergupavimai (+/-)	256.269,26			160.950,90		23.930,67	-433.352,12	7.798,71
5	Kiti pokyčiai								
6	Įsigijimo ar pasigaminimo savikaina ataskaitinio laikotarpio pabaigoje (1+2-3+/-4+/-5)	9.500.961,34		643.798,04	2.319.902,90	81.406,57	1.606.881,69	0,00	14.152.950,54
6.1	Iš jos: turto, kuris yra visiškai nudėvėtas, tačiau vis dar naudojamas viešojo sektoriaus subjekto veikloje, įsigijimo arba pasigaminimo savikaina				517.543,70	43.741,48	413.260,51		974.545,69
7	Sukaupta nusidėvėjimo suma ataskaitinio laikotarpio pradžioje	-4.768.559,22		-131.099,18	-1.184.913,81	-47.297,58	-996.423,55	X	-7.128.293,34
8	Neatlygintinai gauto turto sukaupta nusidėvėjimo suma							X	
9	Apskaičiuota nusidėvėjimo suma per ataskaitinį laikotarpį	-177.192,24		-35.857,38	-140.206,57	-3.802,46	-118.249,14	X	-475.307,79
10	Sukaupta parduoto, perduoto ir nurašyto turto nusidėvėjimo suma (10.1+10.2+10.3)				76.578,82		174.007,15	X	250.585,97
10.1	parduoto							X	
10.2	perduoto							X	
10.3	nurašyto				76.578,82		174.007,15	X	250.585,97
11	Pergupavimai (+/-)							X	
12	Kiti pokyčiai							X	
13	Sukaupta nusidėvėjimo suma ataskaitinio laikotarpio pabaigoje (7+8+9-10+/-11+/-12)	-4.945.751,46		-166.956,56	-1.248.541,56	-51.100,04	-940.665,54	X	-7.353.015,16
14	Nuvertėjimo suma ataskaitinio laikotarpio pradžioje				-9.908,89		-767,15		-10.676,04
15	Neatlygintinai gauto turto sukaupta nuvertėjimo suma								
16	Apskaičiuota nuvertėjimo suma per ataskaitinį laikotarpį				-18.203,03		-24.156,58		-42.359,61
17	Panaikinta nuvertėjimo suma per ataskaitinį laikotarpį								
18	Sukaupta parduoto, perduoto ir nurašyto turto nuvertėjimo suma (18.1+18.2+18.3)				19.327,18		24.259,16		43.586,34
18.1	parduoto								
18.2	perduoto								
18.3	nurašyto				19.327,18		24.259,16		43.586,34
19	Pergupavimai (+/-)								
20	Kiti pokyčiai								
21	Nuvertėjimo suma ataskaitinio laikotarpio pabaigoje (14+15+16-17-18+/-19+/-20)				-8.784,74		-664,57		-9.449,31
22	Ilgalaikio materialiojo turto likutinė vertė ataskaitinio laikotarpio pabaigoje (6-13-21)	4.555.209,88		476.841,48	1.062.576,60	30.306,53	665.551,58	0,00	6.790.486,07
22.1	Iš jos: pagal finansinės nuomos (lizingo) požymius atitinkančias sutartis įsigyto turto, kurio finansinės nuomos (lizingo) sutarties laikotarpis nėra pasibaigęs, likutinė vertė								
22.2	turto, dėl kurio sudarytos valdžios ir privataus sektorių partnerystės sutartys, likutinė vertė								
22.3	turto, kurio kontrolė riboja sutartys ar teisės aktai, ir turto, užstatyto kaip įsipareigojimų įvykdymo garantija, likutinė vertė								
22.4	nebenaudojamo viešojo sektoriaus subjekto veikloje turto likutinė vertė								
22.5	laikini nenaudojamo viešojo sektoriaus subjekto veikloje turto likutinė vertė								
22.6	pastatų, kurie nenaudojami įprastoje veikloje, bet yra laikomi vien tik pajamoms iš nuomos gauti, likutinė vertė				X	X	X	X	
23	Ilgalaikio materialiojo turto likutinė vertė ataskaitinio laikotarpio pradžioje (1-7-14)	4.400.417,33		512.698,86	899.379,66	34.108,99	705.017,73	404.269,26	6.955.891,83
23.1	Iš jos: pagal finansinės nuomos (lizingo) požymius atitinkančias sutartis įsigyto turto, kurio finansinės nuomos (lizingo) sutarties laikotarpis nėra pasibaigęs, likutinė vertė								
23.2	turto, dėl kurio sudarytos valdžios ir privataus sektorių partnerystės sutartys, likutinė vertė								
23.3	turto, kurio kontrolė riboja sutartys ar teisės aktai, ir turto, užstatyto kaip įsipareigojimų įvykdymo garantija, likutinė vertė								

Šiaulių valstybinė kolegija, 111968241, Aušros al. 40, Šiaulių m., Šiaulių m. sav.

2025 M. GRUODŽIO 31 D. pasibaigusiu metų FINANSINIŲ ATASKAITŲ RINKINYS

(Visos sumos eurais, jei nenurodyta kitaip)

Patvirtinta
ID: -2147351447
D/L: 2026-02-25 15:24:37

P4-1 Ilgalaikis materialusis turtas įsigijimo savikaina

Eil. Nr.	Straipsniai	Pastatai	Infrastruktūros statiniai	Kiti statiniai	Mašinos ir įrenginiai	Transporto priemonės	Baldai, biuro įranga ir kitas ilgalaikis materialusis turtas	Nebaigta statyba ir išankstiniai apmokėjimai	Iš viso
1	2	3	4	5	6	7	8	9	10
23.4	nebenaudojamo viešojo sektoriaus subjekto veikloje turto likutinė vertė								
23.5	laikiniai nenaudojamo viešojo sektoriaus subjekto veikloje turto likutinė vertė								
23.6	pastatų, kurie nenaudojami įprastoje veikloje, bet yra laikomi vien tik pajamoms iš nuomos gauti, likutinė vertė				X	X	X	X	

Pastabos:

1. X pažymėti ataskaitos laukai nepildomi.
2. Lentelės 5, 12 ir 20 eilutėse nurodyti pokyčiai turi būti paaiškinti aiškinamajame rašte.
3. Lentelės 8 ir 15 eilutėse nurodoma kito subjekto sukaupta turto nusidėvėjimo arba nuvertėjimo suma iki perdavimo

Šiaulių valstybinė kolegija, 111968241, Aušros al. 40, Šiaulių m., Šiaulių m. sav.

2025 M. GRUODŽIO 31 D. pasibaigusių metų FINANSINIŲ ATASKAITŲ RINKINYS

(Visos sumos eurai, jei nenurodyta kitaip)

Patvirtinta
ID: -2147351447
D/L: 2026-02-25 15:24:37

P5 Finansinis turtas

INFORMACIJA APIE ILGALAIKĮ FINANSINĮ TURTA

Eil. Nr.	Straipsniai	Paskutinė ataskaitinio laikotarpio diena	Paskutinė praėjusio ataskaitinio laikotarpio diena
1	2	3	4
1	Investicijos į nuosavybės vertybinius popierius		
1.1	Investicijos į kontroliuojamus viešojo sektoriaus subjektus		
1.2	Investicijos į kontroliuojamus ne viešojo sektoriaus ir asocijuotuosius subjektus		
1.3	Investicijos į kitus subjektus		
2	Investicijos į ne nuosavybės vertybinius popierius		
2.1	Investicijos į iki išpirkimo termino laikomą finansinį turta		
2.2	Investicijos į parduoti laikomą finansinį turta		
3	Po vienu metų gautinos sumos	44.153,55	58.123,51
4	Ilgalaikiai terminuoti indėliai		
5	Kitas ilgalaikis finansinis turtas		
6	Išankstiniai mokėjimai už ilgalaikį finansinį turta		
7	Iš viso	44.153,55	58.123,51

* Reikšmingos sumos turi būti detalizuojamos aiškinamojo rašto tekste.

Šiaulių valstybinė kolegija, 111968241, Aušros al. 40, Šiaulių m., Šiaulių m. sav.

2025 M. GRUODŽIO 31 D. pasibaigusių metų FINANSINIŲ ATASKAITŲ RINKINYS

(Visos sumos eurai, jei nenurodyta kitaip)

Patvirtinta
ID: -2147351447
D/L: 2026-02-25 15:24:37

**BŪSIMOSIOS PAGRINDINĖS NUOMOS ĮMOKOS, NUMATOMOS GAUTI PAGAL
PASIRAŠYTAS VEIKLOS NUOMOS SUTARTIS PAGAL LAIKOTARPIUS**

Eil. Nr.	Laikotarpis	Gautinos pagrindinės nuomos įmokos paskutinę ataskaitinio laikotarpio dieną
1	2	3
1	Per vienerius metus	6.740,00
2	Nuo vienerių iki penkerių metų	8.150,00
3	Po penkerių metų	
4	Iš viso	14.890,00

Šiaulių valstybinė kolegija, 111968241, Aušros al. 40, Šiaulių m., Šiaulių m. sav.

2025 M. GRUODŽIO 31 D. pasibaigusį metų FINANSINIŲ ATASKAITŲ RINKINYS

(Visos sumos eurais, jei nurodyta kitaip)

Patvirtinta
ID: -2147351447
D/L: 2026-02-25 15:24:37

P8 Atsargos

ATSARGŲ VERTĖS PASIKEITIMAS PER ATASKAITINĮ LAIKOTARPĮ*

Eil. Nr.	Straipsniai*	Strateginės ir neliečiamosios atsargos	Medžiagos, žaliavos ir ūkinis inventoriūs	Nebaigta gaminti produkcija ir nebaigtos vykdyti sutartys		Pagaminta produkcija ir atsargos, skirtos parduoti		Hgalaisk materialusis ir biologinis turtas, skirtas parduoti	Iš viso
				Nebaigta gaminti produkcija	Nebaigtos vykdyti sutartys	Pagaminta produkcija	Atsargos, skirtos parduoti		
1	2	3	4	5	6	7	8	9	10
1	Atsargų įsigijimo vertė ataskaitinio laikotarpio pradžioje		84,69			53,49			138,18
2	Įsigyta atsargų per ataskaitinį laikotarpį (2.1+2.2)		264.065,41			695,14			264.760,55
2.1	Įsigyto turto įsigijimo savikaina		255.739,66			695,14			256.434,80
2.2	Nemokamai gautų atsargų įsigijimo savikaina		8.325,75						8.325,75
3	Atsargų sumažėjimas per ataskaitinį laikotarpį (3.1+3.2+3.3+3.4)		-256.290,38			-107,53			-256.397,91
3.1	Parduota								
3.2	Perleista (paskirstyta)					-107,53			-107,53
3.3	Sunaudota veikloje		-256.290,38						-256.290,38
3.4	Kiti nurašymai								
4	Pergrupavimai (+/-)		-7.798,71						-7.798,71
5	Atsargų įsigijimo vertės kiti pokyčiai								
6	Atsargų įsigijimo vertė ataskaitinio laikotarpio pabaigoje (1+2-3+/-4+5)		61,01			641,10			702,11
7	Atsargų nuvertėjimas ataskaitinio laikotarpio pradžioje								
8	Nemokamai arba už simbolinį atlygį gautų atsargų sukaupto nuvertėjimo suma (iki perdavimo)								
9	Atsargų nuvertėjimas per ataskaitinį laikotarpį								
10	Atsargų nuvertėjimo atkūrimo per ataskaitinį laikotarpį suma								
11	Per ataskaitinį laikotarpį parduotų, perleistų (paskirstytų), sunaudotų ir nurašytų atsargų nuvertėjimas (11.1+11.2+11.3+11.4)								
11.1	Parduota								
11.2	Perleista (paskirstyta)								
11.2	Sunaudota veikloje								
11.3	Kiti nurašymai								
12	Nuvertėjimo pergrupavimai (+/-)								
13	Atsargų nuvertėjimo kiti pokyčiai								
14	Atsargų nuvertėjimas ataskaitinio laikotarpio pabaigoje (7+8-9-10-11+/-12+13)								
15	Atsargų balansinė vertė ataskaitinio laikotarpio pabaigoje (6-14)		61,01			641,10			702,11
16	Atsargų balansinė vertė ataskaitinio laikotarpio pradžioje (1-7)		84,69			53,49			138,18

* Reikšmingos sumos turi būti detalizuojamos aiškinamojo rašto tekste.

Šiaulių valstybinė kolegija, 111968241, Aušros al. 40, Šiaulių m., Šiaulių m. sav.

2025 M. GRUODŽIO 31 D. pasibaigusių metų FINANSINIŲ ATASKAITŲ RINKINYS

(Visos sumos eurais, jei nenurodyta kitaip)

Patvirtinta
ID: -2147351447
D/L: 2026-02-25 15:24:37

P9 Išankstiniai apmokėjimai

INFORMACIJA APIE IŠANKSTINIUS APMOKĖJIMUS

Eil. Nr.	Straipsniai	Paskutinė ataskaitinio laikotarpio diena	Paskutinė praėjusio ataskaitinio laikotarpio diena
1	2	3	4
1	Išankstinių apmokėjimų įsigijimo savikaina	62.358,09	35.030,74
1.1	Išankstiniai apmokėjimai tiekėjams	18.612,50	8.098,71
1.2	Išankstiniai apmokėjimai viešojo sektoriaus subjektams pavedimams vykdyti		
1.3	Išankstiniai mokesčių mokėjimai		
1.4	Išankstiniai mokėjimai Europos Sąjungai		
1.5	Išankstiniai apmokėjimai darbuotojams		
1.6	Kiti išankstiniai apmokėjimai		
1.7	Ateinančių laikotarpių sąnaudos ne viešojo sektoriaus subjektų pavedimams vykdyti		
1.8	Kitos ateinančių laikotarpių sąnaudos	43.745,59	26.932,03
2	Išankstinių apmokėjimų nuvertėjimas		
3	Išankstinių apmokėjimų balansinė vertė (1-2)	62.358,09	35.030,74

Šiaulių valstybinė kolegija, 111968241, Aušros al. 40, Šiaulių m., Šiaulių m. sav.

2025 M. GRUODŽIO 31 D. pasibaigusį metų FINANSINIŲ ATASKAITŲ RINKINYS

(Visos sumos eurais, jei nurodyta kitaip)

Patvirtinta
ID: -2147351447
D/L: 2026-02-25 15:24:37

P10 Gautinos sumos

INFORMACIJA APIE PER VIENUS METUS GAUTINAS SUMAS

Eil. Nr.	Straipsniai	Paskutinė ataskaitinio laikotarpio diena			Paskutinė praėjusio ataskaitinio laikotarpio diena		
		Iš viso	Tarp jų iš viešojo sektoriaus subjektų	Tarp jų iš kontroliuojamų ir asocijuotųjų ne viešojo sektoriaus subjektų	Iš viso	Tarp jų iš viešojo sektoriaus subjektų	Tarp jų iš kontroliuojamų ir asocijuotųjų ne viešojo sektoriaus subjektų
1	2	3	4	5	6	7	8
1	Per vienus metus gautinų sumų įsigijimo savikaina, iš viso (1.1+1.2+1.3+1.4+1.5+1.6)	300.356,48	263.344,96		331.083,74	236.498,89	
1.1	Gautinos finansavimo sumos						
1.2	Gautini mokesčiai ir socialinės įmokos						
1.2.1	Gautini mokesčiai						
1.2.2	Gautinos socialinės įmokos						
1.3	Gautinos sumos už turto naudojimą, parduotas prekes, turtą, paslaugas	7.939,29	840,00		42.710,64	43,71	
1.3.1	Gautinos sumos už turto naudojimą	1.260,00			1.890,00		
1.3.2	Gautinos sumos už parduotas prekes						
1.3.3	Gautinos sumos už suteiktas paslaugas	6.679,29	840,00		40.820,64	43,71	
1.3.4	Gautinos sumos už parduotą ilgalaikį turtą						
1.3.5	Kitos						
1.4	Gautinos sumos už konfiskuotą turtą, baudos ir kitos netesybos						
1.5	Sukauptos gautinos sumos	291.637,08	261.905,38		261.176,43	236.426,13	
1.5.1	Iš biudžeto	261.905,38	261.905,38		236.426,13	236.426,13	
1.5.2	Kitos	29.731,70			24.750,30		
1.6	Kitos gautinos sumos	780,11	599,58		27.196,67	29,05	
2	Per vienus metus gautinų sumų nuvertėjimas ataskaitinio laikotarpio pabaigoje	-250,38			-234,04		
3	Per vienus metus gautinų sumų balansinė vertė (1-2)	300.106,10	263.344,96		330.849,70	236.498,89	

Šiaulių valstybinė kolegija, 111968241, Aušros al. 40, Šiaulių m., Šiaulių m. sav.

2025 M. GRUODŽIO 31 D. pasibaigusiu metų FINANSINIŲ ATASKAITŲ RINKINYS

(Visos sumos eurais, jei nurodyta kitaip)

Patvirtinta
ID: -2147351447
D/L: 2026-02-25 15:24:37

P11 Pinigai ir pinigų ekvivalentai

INFORMACIJA APIE PINIGUS IR PINIGŲ EKVIVALENTUS

Eil. Nr.	Straipsniai	Paskutinė ataskaitinio laikotarpio diena		Paskutinė praėjusio ataskaitinio laikotarpio diena	
		Iš viso	Biudžeto asignavimai	Iš viso	Biudžeto asignavimai
1	2	3	4	5	6
1	Pinigai iš valstybės biudžeto (įskaitant Europos Sąjungos finansinę paramą) (1.1+1.2+1.3+1.4+1.5+1.6)	5.015.833,63		3.933.782,12	
1.1	Pinigai bankų sąskaitose	5.015.832,17		3.933.778,52	
1.2	Pinigai kasoje	1,46		3,60	
1.3	Pinigai kelyje				
1.4	Pinigai įšaldytose sąskaitose				
1.5	Pinigų įšaldytose sąskaitose nuvertėjimas				
1.6	Pinigų ekvivalentai				
2	Pinigai iš savivaldybės biudžeto (2.1+2.2+2.3+2.4+2.5+2.6)				
2.1	Pinigai bankų sąskaitose				
2.2	Pinigai kasoje				
2.3	Pinigai kelyje				
2.4	Pinigai įšaldytose sąskaitose				
2.5	Pinigų įšaldytose sąskaitose nuvertėjimas				
2.6	Pinigų ekvivalentai				
3	Pinigai ir pinigų ekvivalentai iš kitų šaltinių (3.1+3.2+3.3+3.4+3.5+3.6+3.7)	48.281,82		51.860,74	
3.1	Pinigai bankų sąskaitose	48.281,82		51.860,74	
3.2	Pinigai kasoje				
3.3	Pinigai kelyje				
3.4	Pinigai įšaldytose sąskaitose				
3.5	Pinigų įšaldytose sąskaitose nuvertėjimas				
3.6	Indėliai, kurių terminas neviršija trijų mėnesių				
3.7	Kiti pinigų ekvivalentai				
4	Iš viso pinigų ir pinigų ekvivalentų (1+2+3)	5.064.115,45		3.985.642,86	
5	Iš jų išteklių fondų lėšos				

Šiaulių valstybinė kolegija, 111968241, Aušros al. 40, Šiaulių m., Šiaulių m. sav.

2025 M. GRUODŽIO 31 D. pasibaigusį metų FINANSINIŲ ATASKAITŲ RINKINYS

(Visos sumos eurais, jei nenurodyta kitaip)

P12 Finansavimo sumos

FINANSAVIMO SUMOS PAGAL ŠALTINIŲ, TIKSLINĘ PASKIRTĮ IR JŲ POKYČIAI PER ATASKAITINĮ LAIKOTARPĮ

Eil. Nr.	Finansavimo sumos	Finansavimo sumų likutis ataskaitinio laikotarpio pradžioje	Per ataskaitinį laikotarpį					Finansavimo sumų sumažėjimas dėl jų panaudojimo savo veiklai
			Finansavimo sumos (gautos), išskyrus neatlygintinai gautą turtą	Finansavimo sumų pergrupavimas*	Neatlygintinai gautas turtas	Perduota kitiems viešojo sektoriaus subjektams	Finansavimo sumų sumažėjimas dėl turto pardavimo	
1	2	3	4	5	6	7	8	9
1	Iš valstybės biudžeto (išskyrus valstybės biudžeto dalį gautą iš Europos Sąjungos, užsienio valstybių ir tarptautinių organizacijų)	5.376.336,69	5.832.804,49	0,00		-6.401,53		-5.827.913,26
1.1	Nepiniginiam turtui įsigyti	5.329.387,81	537.439,71	60.063,59				-611.729,72
1.2	Kitoms išlaidoms kompensuoti	46.948,88	5.295.364,78	-60.063,59		-6.401,53		-5.216.183,54
2	Iš savivaldybės biudžeto (išskyrus savivaldybės biudžeto asignavimų dalį gautą iš Europos Sąjungos, užsienio valstybių ir tarptautinių organizacijų)	372,83	80.840,00	0,00				-80.937,26
2.1	Nepiniginiam turtui įsigyti	372,83		10.004,35				-10.101,61
2.2	Kitoms išlaidoms kompensuoti		80.840,00	-10.004,35				-70.835,65
3	Iš Europos Sąjungos, užsienio valstybių ir tarptautinių organizacijų (finansavimo sumų dalis kuri gaunama iš Europos Sąjungos, neįskaitant finansavimo sumų iš valstybės ar savivaldybės biudžetų ES projektams finansuoti)	1.492.412,76	348.075,96	0,00				-654.641,39
3.1	Nepiniginiam turtui įsigyti	903.315,81		19.534,49				-151.735,49
3.2	Kitoms išlaidoms kompensuoti	589.096,95	348.075,96	-19.534,49				-502.905,90
4	Iš kitų šaltinių	54.021,72	36.350,00	0,00	8.340,75			-48.536,32
4.1	Nepiniginiam turtui įsigyti	20.593,14		2.516,26	8.340,75			-11.642,93
4.2	Kitoms išlaidoms kompensuoti	33.428,58	36.350,00	-2.516,26				-36.893,39
5	Iš viso finansavimo sumų	6.923.144,00	6.298.070,45	0,00	8.340,75	-6.401,53		-6.612.028,23

* Šioje skiltyje rodomas finansavimo sumų pergrupavimas; praėjusio ataskaitinio laikotarpio klaidų taisymas; valiutos kurso įtaka pinigų likučiams, susijusiems su finansavimo sumomis; finansavimo sumų dalis, pripažinta fondo finansavim

Šiaulių valstybinė kolegija, 111968241, Aušros al. 40, Šiaulių m., Šiaulių m. sav.

2025 M. GRUODŽIO 31 D. pasibaigusį metų FINANSINIŲ ATASKAITŲ RINKINYS

(Visos sumos eurais, jei nenurodyta kitaip)

Patvirtinta
ID: -2147351447
D/L: 2026-02-25 15:24:37

P12 Finansavimo sumos

Eil. Nr.	Finansavimo sumos	Per ataskaitinį laikotarpį			Finansavimo sumų likutis ataskaitinio laikotarpio pabaigoje	
		Finansavimo sumų sumažėjimas dėl jų perdavimo ne viešojo sektoriaus subjektams	Finansavimo sumos grąžintos	Finansavimo sumų (gautinų) pasikeitimas		Kiti pokyčiai
1	2	10	11	12	13	14
1	Iš valstybės biudžeto (išskyrus valstybės biudžeto dalį gautą iš Europos Sąjungos, užsienio valstybių ir tarptautinių organizacijų)		-868,04			5.373.958,35
1.1	Nepiniginiam turtui įsigyti		-1,04			5.315.160,35
1.2	Kitoms išlaidoms kompensuoti		-867,00			58.798,00
2	Iš savivaldybės biudžeto (išskyrus savivaldybės biudžeto asignavimų dalį gautą iš Europos Sąjungos, užsienio valstybių ir tarptautinių organizacijų)					275,57
2.1	Nepiniginiam turtui įsigyti					275,57
2.2	Kitoms išlaidoms kompensuoti					0,00
3	Iš Europos Sąjungos, užsienio valstybių ir tarptautinių organizacijų (finansavimo sumų dalis kuri gaunama iš Europos Sąjungos, neįskaitant finansavimo sumų iš valstybės ar savivaldybės biudžetų ES projektams finansuoti)					1.185.847,33
3.1	Nepiniginiam turtui įsigyti					771.114,81
3.2	Kitoms išlaidoms kompensuoti					414.732,52
4	Iš kitų šaltinių					50.176,15
4.1	Nepiniginiam turtui įsigyti					19.807,22
4.2	Kitoms išlaidoms kompensuoti					30.368,93
5	Iš viso finansavimo sumų		-868,04			6.610.257,40

Šiaulių valstybinė kolegija, 111968241, Aušros al. 40, Šiaulių m., Šiaulių m. sav.

2025 M. GRUODŽIO 31 D. pasibaigusiu metų FINANSINIŲ ATASKAITŲ RINKINYS

(Visos sumos eurais, jei nenurodyta kitaip)

Patvirtinta
ID: -2147351447
D/L: 2026-02-25 15:24:37

FINANSAVIMO SUMŲ LIKUČIAI

Eil. Nr.	Finansavimo sumos	Ataskaitinio laikotarpio pradžioje			Ataskaitinio laikotarpio pabaigoje		
		Finansavimo sumos (gautinos)	Finansavimo sumos (gautos)	Iš viso	Finansavimo sumos (gautinos)	Finansavimo sumos (gautos)	Iš viso
1	2	3	4	5=3+4	6	7	8=6+7
1	Iš valstybės biudžeto (išskyrus valstybės biudžeto asignavimų dalį gautą iš Europos Sąjungos, užsienio valstybių ir tarptautinių organizacijų)		5.376.336,69	5.376.336,69		5.373.958,35	5.373.958,35
2	Iš savivaldybės biudžeto (išskyrus savivaldybės biudžeto asignavimų dalį gautą iš Europos Sąjungos, užsienio valstybių ir tarptautinių organizacijų)		372,83	372,83		275,57	275,57
3	Iš Europos Sąjungos, užsienio valstybių ir tarptautinių organizacijų (finansavimo sumų dalis, kuri gaunama iš Europos Sąjungos, neįskaitant finansavimo sumų iš valstybės ar savivaldybės biudžetų ES projektams finansuoti)		1.492.412,76	1.492.412,76		1.185.847,33	1.185.847,33
4	Iš kitų šaltinių		54.021,72	54.021,72		50.176,15	50.176,15
5	Iš viso		6.923.144,00	6.923.144,00		6.610.257,40	6.610.257,40

Šiaulių valstybinė kolegija, 111968241, Aušros al. 40, Šiaulių m., Šiaulių m. sav.

2025 M. GRUODŽIO 31 D. pasibaigusią metų FINANSINIŲ ATASKAITŲ RINKINYS

(Visos sumos eurais, jei nenurodyta kitaip)

Patvirtinta
ID: -2147351447
D/L: 2026-02-25 15:24:37

P12 Gauta parama

INFORMACIJA APIE PER ATASKAITINĮ LAIKOTARPI GAUTĄ FINANSINĘ IR NEFINANSINĘ PARAMĄ

Eil. Nr.*	Gautos paramos teikėjas		Gautos paramos dalykas				Iš viso gauta paramos per ataskaitinį laikotarpį***
	Paramos teikėjo, suteikusių paramą, pavadinimas	Kodas	Pinigais	Turtu, išskyrus pinigus	Paslaugomis	Turto panauda**	
1	2	3	4	5	6	7	8
1	Lietuvos Respublikos juridiniai asmenys		36.350,00	8.325,75			44.675,75
1.1	Viešojo sektoriaus subjektai						
1.2	Ne viešojo sektoriaus subjektai		36.350,00	8.325,75			44.675,75
1	UAB "Cherry servers"	145747029	2.800,00				2.800,00
2	Telia Lietuva, AB	121215434	2.000,00				2.000,00
3	AVIATIC MRO, UAB	300596553	200,00				200,00
4	UAB Putokšnis	145196056	600,00				600,00
5	AB Ignitis	301844044	21.000,00				21.000,00
6	UAB DIDWW Lithuania	301268552	2.400,00				2.400,00
7	VšĮ Sidabrinė pieva	306340087	100,00				100,00
8	Šiaulių prekybos, pramonės amatų rūmai	110067596	100,00				100,00
9	UAB Ltintus	132201382	1.800,00				1.800,00
10	UAB Artilux NMF	110883585	250,00				250,00
11	UAB Kalvis	257657640	200,00				200,00
12	UAB Rezus.lt	302433494	200,00				200,00
13	ROL LITHUANIA UAB	300503175	1.000,00				1.000,00
14	UABMV GROUP PRODUCTION	132082782	300,00				300,00
15	UAB "Kineziklinika"	306250686	200,00				200,00
16	„Analote“ UAB	301817773	600,00				600,00
17	VENTMATIKA, UAB	145911813	500,00				500,00
18	UAB Fiziosudija	306250686	500,00				500,00
19	UAB INMEDICA	300011170	300,00				300,00
20	UAB Affidea Lietuva	300542299	1.100,00				1.100,00
21	UAB Juojos technika	145409974	200,00				200,00
22	UAB Brolių medus	306648882		547,00			547,00
23	UAB Pardes	140944485		7.748,75			7.748,75
24	UAB Citma	145377366		30,00			30,00
2	Užsienio valstybių juridiniai asmenys						
3	Fiziniai asmenys*	X					
4	Gyventojai, skyrę gyventojų pajamų mokesčio dalį	X		X	X	X	
5	Anonimiškai	X					
6	Gauta iš paramos lėšų įgyto turto						
7	Iš viso	X	36.350,00	8.325,75			44.675,75

X pažymėti ataskaitos laukai nepildomi.

* Fizinį asmenų duomenys neatskleidžiami.

** Jei panauda gautas:

- nekilnojamasis turtas, nurodoma tokio ar panašaus nekilnojamojo turto nuomos rinkos kaina toje teritorijoje;

Šiaulių valstybinė kolegija, 111968241, Aušros al. 40, Šiaulių m., Šiaulių m. sav.

2025 M. GRUODŽIO 31 D. pasibaigusiu metų FINANSINIŲ ATASKAITŲ RINKINYS

(Visos sumos eurais, jei nenurodyta kitaip)

Patvirtinta
ID: -2147351447
D/L: 2026-02-25 15:24:37

P12 Gauta parama

INFORMACIJA APIE PER ATASKAITINI LAIKOTARPI GAUTĄ FINANSINĖ IR NEFINANSINĖ PARAMA

Eil. Nr.*	Gautos paramos teikėjas		Gautos paramos dalykas				Iš viso gauta paramos per ataskaitinį laikotarpį ***
	Paramos teikėjo, suteikusio paramą, pavadinimas	Kodas	Pinigais	Turtu, išskyrus pinigus	Paslaugomis	Turto panauda**	
1	2	3	4	5	6	7	8

- kitas ilgalaikis materialusis turtas, nurodoma tokio ar panašaus turto nuomos rinkos kaina, o jei tokio arba panašaus turto nuomos rinkos kainos nėra, – panaudos davėjo nurodyta metinė to turto nuosidėvėjimo suma;
- ūkinis inventorių, nurodoma tokio ar panašaus turto nuomos rinkos kaina.
*** Šio stulpelio skiltyse nurodytų lėšų suma turi sutapti su 6-ojo viešojo sektoriaus apskaitos ir finansinės atskaitomybės standarto „Finansinių ataskaitų aiškinamasis raštas“ 8 priedo lentelės 4 stulpelio skiltyse nurodytų lėšų suma.

Šiaulių valstybinė kolegija, 111968241, Aušros al. 40, Šiaulių m., Šiaulių m. sav.

2025 M. GRUODŽIO 31 D. pasibaigusių metų FINANSINIŲ ATASKAITŲ RINKINYS

(Visos sumos eurais, jei nenurodyta kitaip)

Patvirtinta
ID: -2147351447
D/L: 2026-02-25 15:24:37

P12 Paramos panaudojimas

INFORMACIJA APIE PARAMOS PANAUDOJIMĄ PER ATASKAITINĮ LAIKOTARPĮ

Eil. Nr.	Paramos rūšis	Gautos paramos likutis ataskaitinio laikotarpio pradžioje	Per ataskaitinį laikotarpį					Paramos likutis ataskaitinio laikotarpio pabaigoje	
			Gauta*	Pergrupuota į kitą paramos rūšį	Sunaudota subjekto veikloje	Perduota kitiems viešojo sektoriaus subjektams	Perduota ne viešojo sektoriaus subjektams		Kiti pokyčiai
1	2	3	4	5	6	7	8	9	10
1	Pinigais	16.254,01	36.350,00		-20.554,01				32.050,00
2	Turtu, išskyrus pinigus		8.325,75		-8.325,75				0,00
3	Paslaugomis								
4	Turto panauda								
5	Iš viso	16.254,01	44.675,75		-28.879,76				32.050,00

* Šio stulpelio skiltyse nurodytų lėšų suma turi sutapti su 6-ojo viešojo sektoriaus apskaitos ir finansinės atskaitomybės standarto „Finansinių ataskaitų aiškinamasis raštas“ 7 priedo lentelės 8 stulpelio skiltyse nurodytų lėšų suma.

Šiaulių valstybinė kolegija, 111968241, Aušros al. 40, Šiaulių m., Šiaulių m. sav.

2025 M. GRUODŽIO 31 D. pasibaigusių metų FINANSINIŲ ATASKAITŲ RINKINYS

(Visos sumos eurais, jei nenurodyta kitaip)

P15 Atidėjiniai

ATIDĖJINIAI PAGAL JŲ PASKIRTĮ

Eil. Nr.	Atidėjinių paskirtis	Atidėjinių vertė ataskaitinio laikotarpio pradžioje	Atidėjinių vertės padidėjimas, išskyrus padidėjimą dėl diskontavimo	Atidėjinių vertės pasikeitimas dėl diskontavimo	Panaudota atidėjinių suma
1	2	3	4	5	6
1	Kompensacijos darbuotojams				
2	Žalos atlyginimas				
3	Aplinkos tvarkymas				
4	Turto likvidavimas				
5	Restruktūrizavimas / veiklos nutraukimas				
6	Garantijų įsipareigojimai				
7	Baudos				
8	Kompensacijų už valstybės išperkama nekilnojamą turtą bei LR religinių bendrijų teisės į išlikusį nekilnojamą turtą atkūrimui				
9	Lengvatinių paskolų gyvenamiesiems namams, butams statyti arba pirkti teikimo iš bankų kredito išteklių piliečiams, turintiems teisę į valstybės paramą, rinkos palūkanoms arba jų daliai padengti				
10	Santaupoms atkurti				
11	Kita*		64.379,02		
12	Iš viso atidėjinių		64.379,02		

* Reikšmingos sumos detalizuojamos aiškinamojo rašto tekste.

Šiaulių valstybinė kolegija, 111968241, Aušros al. 40, Šiaulių m., Šiaulių m. sav.

2025 M. GRUODŽIO 31 D. pasibaigusiu metų FINANSINIŲ ATASKAITŲ RINKINYS

(Visos sumos eurais, jei nenurodyta kitaip)

Patvirtinta
ID: -2147351447
D/L: 2026-02-25 15:24:37

P15 Atidėjiniai

Eil. Nr.	Atidėjinių paskirtis	Panaikinta atidėjinių suma	Kiti pokyčiai	Atidėjinių vertė ataskaitinio laikotarpio pabaigoje
1	2	7	8	9
1	Kompensacijos darbuotojams			
2	Žalos atlyginimas			
3	Aplinkos tvarkymas			
4	Turto likvidavimas			
5	Restruktūrizavimas / veiklos nutraukimas			
6	Garantijų įsipareigojimai			
7	Baudos			
8	Kompensacijų už valstybės išperkama nekilnojamą turtą bei LR religinių bendrijų teisės į išlikusį nekilnojamą turtą atkūrimui			
9	Lengvatinių paskolų gyvenamiesiems namams, butams statyti arba pirkti teikimo iš bankų kredito išteklių piliečiams, turintiems teisę į valstybės paramą, rinkos palūkanoms arba jų daliai padengti			
10	Santaupoms atkurti			
11	Kita*	-14.317,96		50.061,06
12	Iš viso atidėjinių	-14.317,96		50.061,06

Šiaulių valstybinė kolegija, 111968241, Aušros al. 40, Šiaulių m., Šiaulių m. sav.

2025 M. GRUODŽIO 31 D. pasibaigusių metų FINANSINIŲ ATASKAITŲ RINKINYS

(Visos sumos eurais, jei nenurodyta kitaip)

Patvirtinta
ID: -2147351447
D/L: 2026-02-25 15:24:37

ATIDĖJINIAI PAGAL JŲ PANAUDOJIMO LAIKĄ

Eil. Nr.	Atidėjinių panaudojimo laikas	Įsigijimo savikaina (nediskontuota)	Diskontuota vertė
1	2	3	4
1	Per vienus metus		
1.1	Trumpalaikiai atidėjiniai		
1.2	Ilgalaikių atidėjinių einamųjų metų dalis		
2	Nuo vieno iki penkerių metų	50.061,06	50.061,06
3	Po penkerių metų		
4	Atidėjinių suma, iš viso	50.061,06	50.061,06

Šiaulių valstybinė kolegija, 111968241, Aušros al. 40, Šiaulių m., Šiaulių m. sav.

2025 M. GRUODŽIO 31 D. pasibaigusį metų FINANSINIŲ ATASKAITŲ RINKINYS

(Visos sumos eurais, jei nenurodyta kitaip)

Patvirtinta
ID: -2147351447
D/L: 2026-02-25 15:24:37

P17 Trumpalaikės mokėtinos sumos

INFORMACIJA APIE KAI KURIAS TRUMPALAIKES MOKĖTINAS SUMAS

Eil. Nr.	Straipsniai	Paskutinė ataskaitinio laikotarpio diena			Paskutinė praėjusio ataskaitinio laikotarpio diena		
		Iš viso	Tarp jų viešojo sektoriaus subjektams	Tarp jų kontroliuojamiems ir asocijuotiesiems ne viešojo sektoriaus subjektams	Iš viso	Tarp jų viešojo sektoriaus subjektams	Tarp jų kontroliuojamiems ir asocijuotiesiems ne viešojo sektoriaus subjektams
1	2	3	4	5	6	7	8
1	Mokėtinos subsidijos, dotacijos ir finansavimo sumos						
2	Su darbo santykiais susiję įsipareigojimai						
3	Tiekėjams mokėtinos sumos	226,41			80,92		
4	Sukauptos mokėtinos sumos	321.571,42			295.361,69		
4.1	Sukauptos finansavimo sąnaudos						
4.2	Sukauptos atostoginių sąnaudos	318.270,62			285.488,79		
4.3	Kitos sukauptos sąnaudos	3.300,80			9.872,90		
4.4	Kitos sukauptos mokėtinos sumos						
5	Kiti trumpalaikiai įsipareigojimai	412.577,26			255.907,77	2.835,00	
5.1	Mokėtini veiklos mokesčiai						
5.2	Gauti išankstiniai apmokėjimai	411.077,26			255.029,07	2.835,00	
5.3	Kitos mokėtinos sumos	1.500,00			878,70		
6	Kai kurių trumpalaikių mokėtinų sumų balansinė vertė (1+2+3+4+5)	734.375,09			551.350,38	2.835,00	

Šiaulių valstybinė kolegija, 111968241, Aušros al. 40, Šiaulių m., Šiaulių m. sav.

2025 M. GRUODŽIO 31 D. pasibaigusių metų FINANSINIŲ ATASKAITŲ RINKINYS

(Visos sumos eurais, jei nenurodyta kitaip)

Patvirtinta
ID: -2147351447
D/L: 2026-02-25 15:24:37

P21 Kitos pagrindinės veiklos pajamos ir kitos pajamos

**PAGRINDINĖS VEIKLOS KITŲ PAJAMŲ PATEIKIMAS ŽEMESNIOJO IR AUKŠTESNIOJO LYGIŲ VIEŠOJO SEKTORIAUS
SUBJEKTO FINANSINIŲ ATASKAITŲ AIŠKINAMAJAME RAŠTE***

Eil. Nr.	Straipsniai	Ataskaitinis laikotarpis	Praėjęs ataskaitinis laikotarpis
1	2	3	4
1	Apskaičiuotos pagrindinės veiklos kitos pajamos	1.852.943,65	1.808.380,50
1.1	Pajamos iš rinkliavų		
1.2	Pajamos iš pagal Lietuvos Respublikos indėlių ir įsipareigojimų investuotojams draudimo įstatymą mokamų įmokų į fondus		
1.3	Suteiktų paslaugų pajamos**	1.852.943,65	1.808.380,50
1.4	Kitos		
2	Pervestinos į biudžetą pagrindinės veiklos kitos pajamos		
3	Pagrindinės veiklos kitos pajamos	1.852.943,65	1.808.380,50

* Reikšmingos sumos turi būti detalizuojamos viešojo sektoriaus subjekto finansinių ataskaitų aiškinamojo rašto tekste.

** Nurodoma, kokios tai paslaugos, ir, jei suma reikšminga, ji detalizuojama viešojo sektoriaus subjekto finansinių ataskaitų aiškinamojo rašto tekste.

Šiaulių valstybinė kolegija, 111968241, Aušros al. 40, Šiaulių m., Šiaulių m. sav.

2025 M. GRUODŽIO 31 D. pasibaigusių metų FINANSINIŲ ATASKAITŲ RINKINYS

(Visos sumos eurais, jei nenurodyta kitaip)

Patvirtinta
ID: -2147351447
D/L: 2026-02-25 15:24:37

P21 Kitos pagrindinės veiklos pajamos ir kitos pajamos

KITOS VEIKLOS PAJAMŲ IR SĄNAUDŲ PATEIKIMAS ŽEMESNIOJO IR AUKŠTESNIOJO LYGIŲ VIEŠOJO SEKTORIAUS SUBJEKTO FINANSINIŲ ATASKAITŲ AIŠKINAMAJAME RAŠTE *

Eil. Nr.	Straipsniai	Ataskaitinis laikotarpis	Praėjęs ataskaitinis laikotarpis
1	2	3	4
1	Kitos veiklos pajamos	270.445,25	304.159,63
1.1	Pajamos iš atsargų pardavimo	199,00	20,34
1.2	Ilgalaikio materialiojo, nematerialiojo ir biologinio turto pardavimo pelnas		573,16
1.3	Pajamos iš administracinių baudų		
1.4	Nuomos pajamos	14.450,00	19.252,50
1.5	Suteiktų paslaugų, išskyrus nuomą, pajamos**	255.796,20	284.313,63
1.6	Kitos	0,05	
2	Pervestinos į biudžetą kitos veiklos pajamos		
3	Kitos veiklos sąnaudos	-245.756,52	-240.015,68
3.1	Sunaudotų ir parduotų atsargų savikaina		
3.2	Nuostoliai iš ilgalaikio turto perleidimo		
3.3	Ilgalaikio turto nusidėvėjimo ir amortizacijos sąnaudos	-60.029,82	-51.470,24
3.4	Paslaugų sąnaudos	-92.630,84	-97.925,73
3.5	Darbo užmokesčio ir socialinio draudimo sąnaudos	-93.095,86	-90.619,71
3.6	Kitos veiklos sąnaudos		
4	Kitos veiklos rezultatas	24.688,73	64.143,95

* Reikšmingos sumos turi būti detalizuojamos viešojo sektoriaus subjekto finansinių ataskaitų aiškinamojo rašto tekste.

** Nurodoma, kokios tai paslaugos, ir, jei suma reikšminga, ji detalizuojama viešojo sektoriaus subjekto finansinių ataskaitų aiškinamojo rašto tekste.

Šiaulių valstybinė kolegija, 111968241, Aušros al. 40, Šiaulių m., Šiaulių m. sav.

2025 M. GRUODŽIO 31 D. pasibaigusių metų FINANSINIŲ ATASKAITŲ RINKINYS

(Visos sumos eurais, jei nenurodyta kitaip)

Patvirtinta
ID: -2147351447
D/L: 2026-02-25 15:24:37

P22 Kitos pagrindinės veiklos sąnaudos pagal pobūdį

**INFORMACIJOS APIE KITAS PAGRINDINĖS VEIKLOS SĄNAUDAS PAGAL POBŪDĮ PATEIKIMAS ŽEMESNIOJO LYGIO
FINANSINIŲ ATASKAITŲ AIŠKINAMAJAME RAŠTE**

Eil. Nr.	Straipsnio pavadinimas	Ataskaitinis laikotarpis	Praėjęs ataskaitinis laikotarpis
1	2	3	4
1	Kitos pagrindinės veiklos sąnaudos	-785.366,06	-699.462,08
1.1	Mokesčiai Europos Sąjungai ir kitoms tarptautinėms organizacijoms		
1.2	Narystės mokesčiai		-911,83
1.3	Stipendijos studentams	-776.357,54	-691.255,48
1.4	Premijos ir valstybinės stipendijos, piniginės dovanos ir laimėjimai (prizai)	-5.600,00	-3.850,00
1.5	Veiklos mokesčiai		
1.6	Kitos	-3.408,52	-3.444,77

Šiaulių valstybinė kolegija, 111968241, Aušros al. 40, Šiaulių m., Šiaulių m. sav.

2025 M. GRUODŽIO 31 D. pasibaigusių metų FINANSINIŲ ATASKAITŲ RINKINYS

(Visos sumos eurais, jei nenurodyta kitaip)

Patvirtinta
ID: -2147351447
D/L: 2026-02-25 15:2

P22 Darbo užmokesčio sąnaudos

INFORMACIJOS APIE DARBO UŽMOKESČIO IR SOCIALINIO DRAUDIMO SĄNAUDAS PATEIKIMAS AIŠKINAMAJAME RAŠTE

Eil. Nr.	Grupė	Ataskaitinis laikotarpis					Praėjęs ataskaitinis laikotarpis						
		Vidutinis darbuotojų skaičius	Darbo užmokesčio sąnaudos				Vidutinis darbuotojų skaičius	Darbo užmokesčio sąnaudos					
			Pareiginė alga	Priedai, priemokos, premijos	Darbuotojo išlaidų kompensavimas	Išmokos diplomatomams ir jų šeimų nariams		Kita	Pareiginė alga	Priedai, priemokos, premijos	Darbuotojo išlaidų kompensavimas	Išmokos diplomatomams ir jų šeimų nariams	Kita
1	2	3	4	5	6	7	8	9	10	11	12	13	
1	Valstybės politikai ir valstybės pareigūnai												
2	Teisėjai												
3	Valstybės tarnautojai												
3.1	einantys vadovaujamas pareigas												
3.2	patarėjai												
3.3	specialistai												
4	Kariai												
5.	Darbuotojai, dirbantys pagal neterminuotas darbo sutartis	114	-2.929.663,20	-579.306,10			-583.508,97	121	-2.976.490,94	-309.187,80			-318.198,16
5.1	einantys vadovaujamas pareigas	28,0	-775.514,25	-167.849,87			-167.798,09	35,0	-860.317,22	-79.987,14			-42.112,51
5.2	kiti darbuotojai	86,0	-2.154.148,95	-411.456,23			-415.710,88	86,0	-2.116.173,72	-229.200,66			-276.085,65
6	Kiti	62,0	-818.987,16	-126.252,37	-851,28		-165.901,29	53,0	-785.415,23	-39.830,49	-111,69		-164.691,33
7	Iš viso:	176	-3.748.650,36	-705.558,47	-851,28		-749.410,26	174	-3.761.906,17	-349.018,29	-111,69		-482.889,49
8	Iš jų socialinio draudimo sąnaudos	X	-70.850,51	-13.142,69	-20,68		-15.425,82	X	-72.555,75	-6.505,06			-9.160,14

Šiaulių valstybinė kolegija, 111968241, Aušros al. 40, Šiaulių m., Šiaulių m. sav.

2025 M. GRUODŽIO 31 D. pasibaigusių metų FINANSINIŲ ATASKAITŲ RINKINYS

(Visos sumos eurais, jei nenurodyta kitaip)

Patvirtinta
ID: -2147351447
D/L: 2026-02-25 15:24:37

P23 Finansinės ir investicinės veiklos pajamos ir sąnaudos

FINANSINĖS IR INVESTICINĖS VEIKLOS PAJAMOS IR SĄNAUDOS

Eil. Nr.	Straipsniai	Ataskaitinis laikotarpis	Praėjęs ataskaitinis laikotarpis
1	2	3	4
1	Finansinės ir investicinės veiklos pajamos	0,04	9.170,64
1.1	Pelnas dėl valiutos kurso pasikeitimo		
1.2	Baudų ir delspinigių pajamos	0,04	
1.3	Palūkanų pajamos		9.170,64
1.4	Dividendai		
1.5	Kitos finansinės ir investicinės veiklos pajamos*		
1.6	Pervestinos finansinės ir investicinės veiklos pajamos		
2	Finansinės ir investicinės veiklos sąnaudos		-1,07
2.1	Nuostolis dėl valiutos kurso pasikeitimo		
2.2	Baudų ir delspinigių sąnaudos		-1,07
2.3	Palūkanų sąnaudos		
2.4	Kitos finansinės ir investicinės veiklos sąnaudos*		
3	Finansinės ir investicinės veiklos rezultatas (1-2)	0,04	9.169,57

* Reikšmingos sumos turi būti detalizuojamos aiškinamojo rašto tekste.

Šiaulių valstybinė kolegija, 111968241, Aušros al. 40, Šiaulių m., Šiaulių m. sav.

2025 M. GRUODŽIO 31 D. pasibaigusių metų FINANSINIŲ ATASKAITŲ RINKINYS

(Visos sumos eurais, jei nenurodyta kitaip)

Patvirtinta
ID: -2147351447
D/L: 2026-02-25 15:24:37

P24 Finansinės rizikos valdymas

**INFORMACIJA APIE ĮSIPAREIGIJIMŲ DALĮ (ĮSKAITANT FINANSINĖS NUOMOS (LIZINGO) ĮSIPAREIGIJIMUS)
EURAIS IR UŽSIENIO VALIUTOMIS**

Eil. Nr.	Įsipareigojimų dalis valiuta	Balansinė vertė ataskaitinio laikotarpio pradžioje	Balansinė vertė ataskaitinio laikotarpio pabaigoje
1	2	3	4
1	Eurais	551.350,38	734.375,09
2	JAV doleriais		
3	Kitomis		
4	Iš viso	551.350,38	734.375,09

DETALŪS METADUOMENYS	
Dokumento sudarytojas (-ai)	ŠIAULIŲ VALSTYBINĖ KOLEGIJA
Dokumento pavadinimas (antraštė)	Dėl 2025 m. gruodžio 31 d. pasibaigusių metų finansinių ataskaitų rinkinio pateikimo
Dokumento registracijos data ir numeris	2026-02-26 Nr. SD-118 (4.2 Mr)
Dokumento gavimo data ir dokumento gavimo registracijos numeris	-
Dokumento adresatas (-ai)	Lietuvos Respublikos švietimo, mokslo ir sporto ministerija
Dokumento specifikacijos identifikavimo žymuo	ADOC-V1.0
Parašo paskirtis	Pasirašymas
Parašą sukūrusio asmens vardas, pavardė ir pareigos	Lina Tamutienė Direktorė
Parašo sukūrimo data ir laikas	2026-02-26 09:40
Parašo formatas	Trumpalaikio galiojimo (XAdES-T)
Laiko žymoje nurodytas laikas	2026-02-26 09:40
Informacija apie sertifikavimo paslaugų teikėją	SK ID Solutions EID-Q 2021E
Sertifikato galiojimo laikas	2025-10-20 13:59 - 2030-10-20 23:59
Parašo paskirtis	Pasirašymas
Parašą sukūrusio asmens vardas, pavardė ir pareigos	Birutė Balčytienė Finansų ir apskaitos vadovė
Parašo sukūrimo data ir laikas	2026-02-26 11:29
Parašo formatas	Trumpalaikio galiojimo (XAdES-T)
Laiko žymoje nurodytas laikas	2026-02-26 11:29
Informacija apie sertifikavimo paslaugų teikėją	SK ID Solutions EID-Q 2021E
Sertifikato galiojimo laikas	2025-07-22 17:04 - 2030-07-22 23:59
Informacija apie būdus, naudotus metaduomenų vientisumui užtikrinti	-
Pagrindinio dokumento priedų skaičius	1
Pagrindinio dokumento pridedamų dokumentų skaičius	0
Priedamo dokumento sudarytojas (-ai)	-
Priedamo dokumento pavadinimas (antraštė)	Finansinė ataskaita Siauliu valstybine kolegija 2025-12-31.pdf
Priedamo dokumento registracijos data ir numeris	-
Programinės įrangos, kuria naudojantis sudarytas elektroninis dokumentas, pavadinimas	Elpako v.20260212.1
Informacija apie elektroninio dokumento ir elektroninio (-ių) parašo (-ų) tikrinimą (tikrinimo data)	Tikrinant dokumentą nenustatyta jokių klaidų (2026-02-26)
Elektroninio dokumento nuorašo atspausdinimo data ir ją atspausdinęs darbuotojas	2026-02-26 nuorašą suformavo Birutė Balčytienė
Paieškos nuoroda	-
Papildomi metaduomenys	Nuorašą suformavo 2026-02-26 Dokumentų valdymo sistema „Kontora“



ŠIAULIŲ
VALSTYBINĖ
KOLEGIJA

**ŠIAULIŲ VALSTYBINĖS KOLEGIJOS
2025 METŲ
VEIKLOS ATASKAITA**

Šiauliai, 2026

Šiaulių valstybinės kolegijos (toliau – Kolegijos) **2025 metų veiklos ataskaita** parengta vadovaujantis kokybės vadybos sistemos reglamento nuostatomis (*Kokybės vadovo* dešimtas leidimas, patvirtintas Akademinės tarybos 2023 m. balandžio 20 d. nutarimu Nr. ATN-14, atnaujintas Akademinės tarybos 2025 m. gegužės 22 d. nutarimu Nr. ATN-17). Atsižvelgiant į Šiaulių valstybinės kolegijos statuto 45.13, 68.7 ir 68.8 punktus, ataskaita teikiama tvirtinti Kolegijos tarybai, pristatoma Kolegijos bendruomenei ir skelbiama viešai.

Ataskaita patvirtinta Kolegijos tarybos 2025 m. kovo 25 d. nutarimu Nr. KTN-5

TURINYS

IŽANGA.....	4
MISIJA, VIZIJA, VERTYBĖS.....	5
PAGRINDINIAI 2025 FAKTAI IR SKAIČIAI.....	6
STRATEGINĖS ATRAMOS IR VEIKLOS EFEKTYVUMO DIDINIMO KRYPTYS.....	8
1 STRATEGINĖ ATRAMA – ORIENTACIJA Į STUDENTĄ.....	8
2 STRATEGINĖ ATRAMA – TAIKOMOJI DIMENSIJA.....	23
3 STRATEGINĖ ATRAMA – VEIKLŲ TARPTAUTIŠKUMAS.....	29
4 STRATEGINĖ ATRAMA – SOCIALINĖ ATSAKOMYBĖ.....	34
VEIKLOS APIBENDRINIMAS IR AKCENTAI 2026 METAMS.....	47

IŽANGA

Gerbiama Šiaulių valstybinės kolegijos bendruomenė,
partneriai ir visi, kuriems svarbi Kolegijos veikla!

2025 metai Kolegijai buvo aktyvios veiklos, augančių rezultatų ir sustiprėjusio institucinio matomumo metai. Kolegija nuosekliai įgyvendino savo misiją – vykdė studijas, taikomuosius tyrimus ir plėtojo bendradarbiavimą su regiono bei tarptautiniais partneriais, kurdama vertę asmeniui, bendruomenei ir visuomenei.

Per ataskaitinius metus kryptingai atnaujinome studijų programas, didinome studijų prieinamumą, stiprinome ryšius su darbdaviais ir plėtėme mokymosi visą gyvenimą galimybes. Akademinės bendruomenės pastangos leido išlaikyti stabilų studijų kryptinių portfelių bei augantį pasitikėjimą Kolegija ne tik regioniniu, bet ir tarptautiniu mastu.

2025 metų rezultatai patvirtina nuoseklią aukštosios mokyklos raidą: stabilų studentų skaičių, gerai įvertintas ir akredituotas studijų kryptis, nuosekliai stiprinamą taikomąją mokslinę veiklą. Išaugo vykdomų taikomųjų tyrimų apimtys, plėtėsi bendradarbiavimas su verslu ir viešuoju sektoriumi – tai leido studijų turinį glaudžiau susieti su praktiniais sprendimais ir realių regiono problemų sprendimu.

Aktyvus dalyvavimas Europos universitetų aljanso „NEOLAiA“ veiklose sustiprino tarptautiškumą studijų, mokslo ir akademinio mobilumo srityse, sudarė sąlygas keistis patirtimi ir įgyvendinti bendras iniciatyvas su partneriais Europoje. Aljansas „NEOLAiA“ reikšmingai prisidėjo prie Kolegijos tarptautinio matomumo didinimo ir akademinės bendruomenės kompetencijų stiprinimo.

Kolegija ir toliau veikia kaip daugiakryptė aukštoji mokykla, stiprinanti regioninę lyderystę ir užtikrinanti studijų, mokslo bei praktinės vertės sąveiką. Ši 2025 metų veiklos ataskaita apibendrina pasiektus rezultatus ir atspindi Kolegijos gebėjimą nuosekliai augti bei kurti ateitį kartu su regionu ir tarptautinės erdvės galimybėmis.

Kolegijos stiprybę ir pažangą kuria bendruomenė – žmonės, jų kompetencijos, iniciatyvos ir gebėjimas veikti kartu. Nuoširdžiai dėkoju darbuotojams, studentams ir partneriams už profesionalumą, bendradarbiavimą ir indėlį į 2025 metų veiklos rezultatus.

dr. Lina Tamutienė, Šiaulių valstybinės kolegijos direktorė

MISIJA, VIZIJA, VERTYBĖS

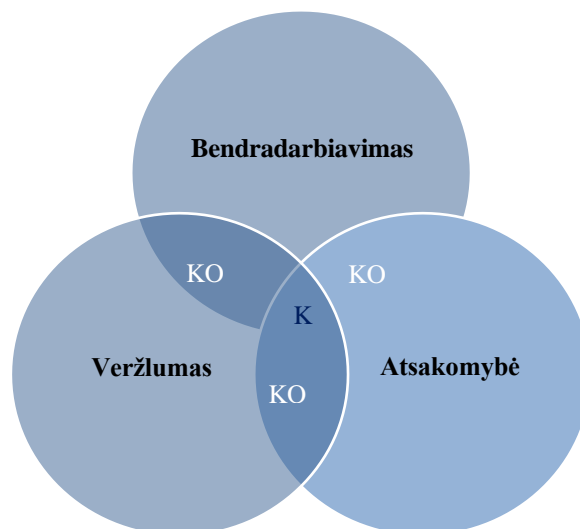
Kolegija 2025 m. vadovavosi misija, vizija ir vertybėmis, kurios yra įtvirtintos Kolegijos 2025–2027 m. strateginiame veiklos plane, patvirtintame Kolegijos tarybos 2025 m. gegužės 6 d. nutarimu Nr. KTN-8.

Misija: Kurti asmenybę auginančias patirtis – per žinių kūrimą ir taikymą, tyrimus ir nuolatinį tobulėjimą.

Vizija: Atvira ir pažangi aukštoji mokykla Šiaurės Lietuvoje – tarptautinė augimo erdvė žmonėms, idėjoms ir organizacijoms.

Šūkis: Drąsa augti ir kurti ateitį!

Kolegijos vertybės:



Bendradarbiavimas yra pagrindinis mūsų variklis, leidžiantis tobulinti veiklą, pasiekti išsikeltus tikslus ir uždavinius. Veikdami kartu su bendruomene ir partneriais, dalijamės patirtimi ir idėjomis, puoselėjame tarpusavio pagarbą, auginame kritiškai mąstančias ir kūrybingas asmenybes. Bendradarbiavimo kultūra stiprina mūsų potencialą augti, kurti ir tobulėti.

Veržlumas mums padeda sužadinti bendruomenės motyvaciją, sutelkti dėmesį į galimybes ir ateitį. Suvokdami būtinybę veikti kintančiomis ir neapibrėžtomis sąlygomis, drąsiai priimame iššūkius kaip galimybę inicijuoti ir įgyvendinti tvarius pokyčius, prisiimti lyderystę savo veiklos srityse. Skatiname inovatyvų mąstymą ir kūrybiškumą – ieškome nestandartinių sprendimų, eksperimentuojame ir nuolat tobuliname procesus, kad kurtume pažangius, vertę kuriančius rezultatus.

Atsakomybę suprantame kaip teisę ir pareigą suprasti, kaip mūsų sprendimai ir veiksmai gali paveikti kolegas, draugus, partnerius ir visą visuomenę. Nuolat mokydami ir stengdamiesi kliūtis paversti sėkme, kiekvienas prisiimame atsakomybę už save, kitus ir bendruomenę.


K – Kolegija


KO – Kolegos, Kolegiškumas, Komanda

PAGRINDINIAI 2025 FAKTAI IR SKAIČIAI


2025 metais Kolegija kūrė vertę regioniniu, nacionaliniu ir tarptautiniu mastu:

Teikdama prieinamas ir konkurencingas studijas, stiprindama studijų programų tvarumą, paremtą darbo rinkos poreikiais, studijuojančiųjų lūkesčiais ir globaliomis kompetencijomis.

STUDENTŲ SKAIČIUS	1736	Auganti tendencija 
--------------------------	-------------	---

ABSOLVENTŲ ĮSIDARBINAMUMAS	84 proc.	Auganti tendencija 
-----------------------------------	-----------------	---


Plėtodama Kolegijos inovacinę veiklą, grindžiamą taikomaisiais tyrimais, žinių kūrimu ir jų praktiniu pritaikymu, skatinančiu glaudesnę verslo, mokslo ir studijų sąveiką.

UŽSAKOMŲJŲ TYRIMŲ PAJAMOS	≥100 000 tūkst. Eur.	Auganti tendencija 
----------------------------------	-----------------------------	--


MOKSLO DARBUOTOJŲ ETATŲ SKAIČIUS	3	Auganti tendencija 
---	----------	---


Stiprindama Kolegijos tarptautiškumą, plėtodama strategines partnerystes ir bendradarbiavimą, grindžiamą studijų ir tyrimų integracija bei veiklą modernizavimu.

ĮGYVENDINTŲ ALJANSO „NEOLAIA“ VEIKLŲ SKAIČIUS	14	Auganti tendencija 
--	-----------	---

STUDENTŲ UŽSIENIEČIŲ SKAIČIUS	57	Auganti tendencija 
--------------------------------------	-----------	---

Skatindama Kolegijos bendruomeniškumą ir atvirumą naujovėms, plėtojant darnią sąveiką su visomis suinteresuotosiomis grupėmis.

DARBUOTOJŲ ĮSITRAUKIMO RODIKLIS	4,21	Auganti tendencija 
--	-------------	---

ĮGYVENDINTŲ SAVANORIŠKŲ BENDRUOMENĖS INICIATYVŲ SKAIČIUS	10	Auganti tendencija 
---	-----------	---

Kolegijos bendruomenė – studentai, dėstytojai, darbuotojai, absolventai, partneriai – prisideda prie žinių kūrimo ir perdavimo, įgalindami mokymosi visą gyvenimą ir inovacijų kūrimo perspektyvas, didelį dėmesį skirdami kokybės užtikrinimui ir veiklos tobulinimui, kurs prisideda prie nuolatinio **kokybės kultūros plėtojimo**.

Kolegijos veikla 2025 m. organizuota vadovaujantis statutu, kitais valdymo dokumentais .

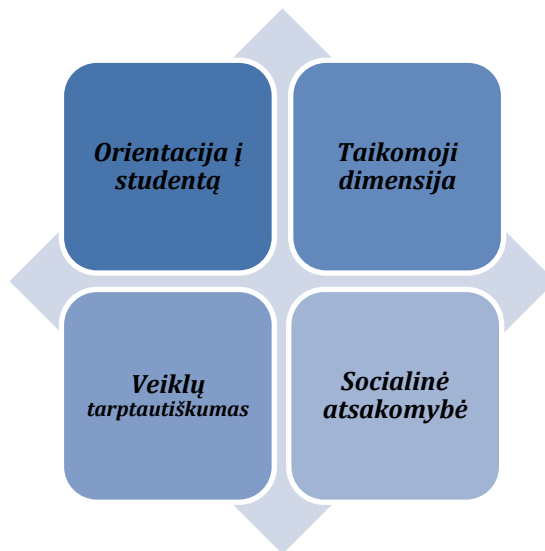
2025 m. rugsėjo 1 d. buvo patvirtinta atnaujinta Kolegijos organizacinė struktūra (1 priedas).

Studijas vykdo du Kolegijos akademiniai padaliniai: **Sveikatos priežiūros fakultetas** (2 katedros); **Verslo ir technologijų fakultetas** (4 katedros). Kiti veiklą administruojantys ir pagalbą studijoms teikiantys struktūriniai padaliniai: **Studijų ir mokslo koordinavimo tarnyba**; **Veiklos planavimo ir valdymo tarnyba**. Kolegija veiklą vykdo Šiaulių mieste esančiuose keturiuose pastatuose, studentų apgyvendinimui skirti du bendrabučiai.

2025 m. dirbo Šiaulių valstybinės kolegijos Akademinės tarybos (2022 m. rugsėjo 28 d. nutarimu Nr. ATN-29, 2023 m. gruodžio 20 d. Nr. ATN-26 redakcija) paskelbta Šiaulių valstybinės kolegijos taryba (2022–2027 m. kadencijos sudėtis). Kolegijos tarybos pirmininkas – Raimundas Vaišvilas, UAB „Jupojos technika“ direktorius. Akademinės veiklos valdymą vykdė naujai išrinkta Akademinė taryba (pirmininkė – dr. Lina Garšvė, 2024–2029 m. kadencijos sudėtis), Fakultetų tarybos (pirmininkai – Aristida Čepienė ir Remigijus Juknevičius). Studentų atstovavimas: iki 2025 m. rudens Studentų atstovybės prezidentė – Anastasija Lukoshius, kurią rudenį pakeitė naujai išrinkta studentų atstovybės prezidentė Austėja Karbauskytė, *Automobilių techninio eksploatavimo studijų* programos pirmakursė.

STRATEGINĖS ATRAMOS IR VEIKLOS EFEKTYVUMO DIDINIMO KRYPTYS

Kolegijos 2025–2027 m. strateginiame veiklos plane yra išskirtos keturios strateginės atramos, atliepančios tvaraus vystymosi galimybes ir pagrindžiančios veiklos efektyvumo stiprinimo kryptis:



1 STRATEGINĖ ATRAMA – ORIENTACIJA Į STUDENTĄ

Įgyvendindama šią strateginę atramą Kolegija įsipareigoja suteikti studentams tokią mokymosi patirtį, kuri leistų pritaikyti žinias ir įgūdžius, taip prisidedant prie visuomenės, ekonomikos ir kultūrinio gyvenimo vystymo. Kolegija pripažįsta, kad studentai ir kiti visą gyvenimą besimokantys asmenys turi įvairius poreikius ir asmeninius lūkesčius. Todėl, orientuodamasi į šiuos poreikius, Kolegija kuria įgalinančią mokymosi aplinką bei paslaugų ir galimybių paketą, leidžiantį kiekvienam studentui atskleisti ir išnaudoti savo potencialą.

Pagrindiniai veiklos rodikliai	Reikšmės		
	2024	2025 (planas)	2025 (faktas)
Studentų pasitenkinimo studijomis lygis, proc.	74,4	75	75,9
Įstojusiųjų pagal pirmąjį ir antrąjį pageidavimą dalis nuo bendro įstojusiųjų skaičiaus, proc.	(pagal I-ąjį 67,3)	68	91,7
Absolventų karjeros sėkmingumo lygis, proc.	60	62	62
Vykdomų studijų kryptių grupių skaičius	5	5	5

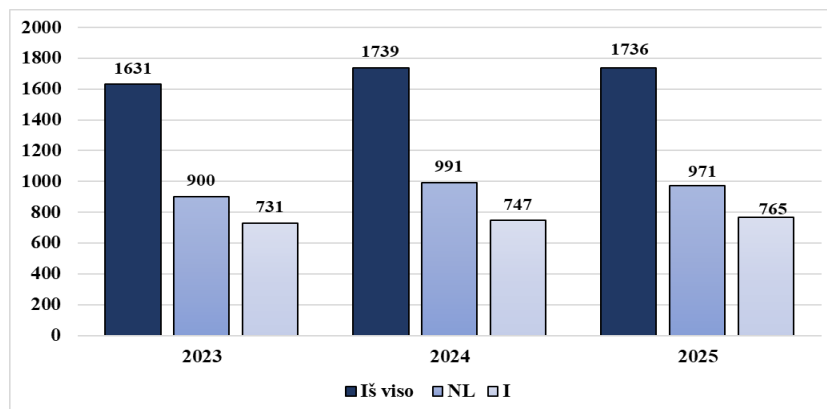
Šie rodikliai pasiekti įgyvendinant Kolegijos 2025–2027 m. strateginiame veiklos plane numatytus šiai atramai priskirtus tikslus, uždavinius, priemones ir atliekant į šių rodiklių pasiekimą orientuotus veiklas.

ST-1. Konkurencingos ir lanksčios studijos, kuriančios sėkmingas mokymosi patirtis

U-1.1. Užtikrinti koleginių studijų prieinamumą ir kokybę

Studentų skaičiaus dinamika

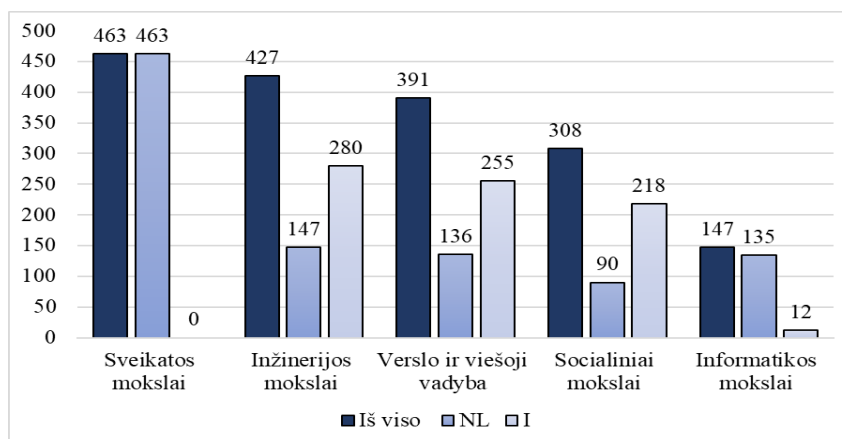
Vertinant bendrą Kolegijos pastarųjų 3 metų studentų skaičių matyti, kad jis išlieka stabiliai augantis (žr. 1 pav.).



1 pav. Studentų skaičius 2023–2025 m. (spalio 1 d. duomenimis, asm.)

Šiame paveiksle pateikta informacija rodo, kad pastarųjų trejų metų laikotarpiu bendras Kolegijos studentų skaičius padidėjo 6,4 proc., nuolatinėse studijose studijuojančių studentų skaičius paaugo 7,8 proc., o iššęstinėse studijose studijuojančių studentų skaičius padidėjo 4,6 proc. Iš viso kolegijoje 2025 metais studijavo 1736 studentai, 971 (55,9 proc.) studentas studijavo nuolatinė, o 765 (44,1 proc.) studentai – iššęstine studijų forma. Valstybės finansuojamose studijose studijavo 43,2 proc. o valstybės nefinansuojamose studijose – 56,8 proc. studentų.

Vertinant studijuojančiųjų pasiskirstymą pagal 5 Kolegijoje vykdomų studijų kryptių grupes (žr. 2 pav.) matyti, kad jis atskirose studijų kryptių grupėse yra skirtingas.

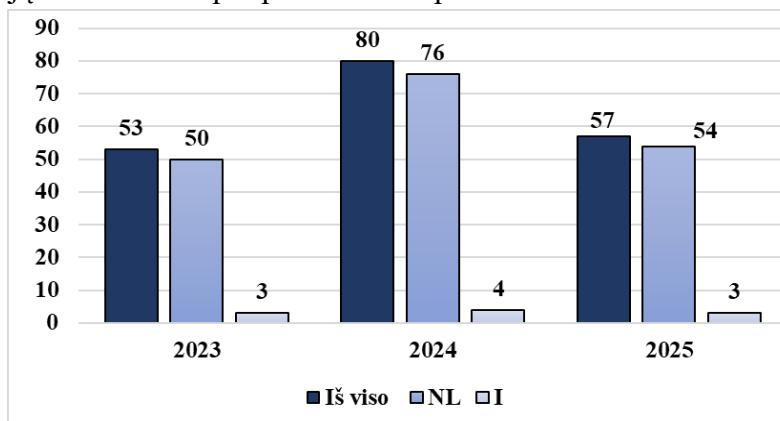


2 pav. Studentų skaičius pagal studijų kryptių grupes ir formas (2025 m. spalio 1 d. duomenimis, asm.)

Šiame paveiksle pateikta informacija rodo, kad 2025 metais daugiausiai studentų turėjo sveikatos, inžinerijos bei verslo ir viešosios vadybos studijų kryptių grupės, šiek tiek mažesnis studentų skaičius fiksuotas socialinių mokslų studijų kryptių grupėje, mažiausias – informatikos mokslų studijų kryptių grupėje. Šiose studijų kryptių grupėse 2025 metais Kolegijoje vykdytos 22 studijų

programos (žr. 2 priedas). Tik nuolatine studijų forma vykdytos 7 studijų programos: *Bendrosios praktikos slauga, Kineziterapija, Kosmetologija, Odontologinė priežiūra, Multimedijos technologijos, Transporto logistikos technologijos* ir trumpųjų studijų programa *Sistemų administravimas*. Kitos 15 studijų programų vykdomos tiek nuolatine, tiek iššęstine formomis.

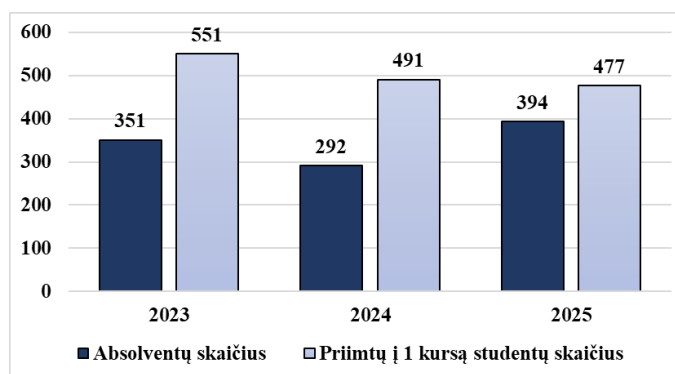
Kolegijoje didelis dėmesys yra skiriamas studentų užsieniečių pritraukimui, kurių skaičiaus kaita pastarųjų trejų metų laikotarpiu pateikiama 3 pav.



3 pav. Studentų užsieniečių skaičiaus kaita 2023–2025 m. (spalio 1 d. duomenimis, asm.)

Šiame paveiksle matyti, kad studentų užsieniečių skaičius per paskutinius trejus metus svyravo (didesnis augimas – 80 studentų fiksuotas 2024 metais), tačiau bendra tendencija išliko teigiama – palyginti su 2023 metais, 2025 metais bendras studentų užsieniečių skaičius padidėjo 7,5 proc.

Kitas reikšmingas rodiklis – tai absolventų skaičius, kuris parodo Kolegijos indėlį į Šiaulių regiono, Lietuvos ir tarptautines darbo rinkas (žr. 4 pav.).



4 pav. Absolventų ir į 1 kursą priimtų studentų skaičiaus dinamika 2023–2025 m. (spalio 1 d. duomenimis, asm.)

Iš 4-ame paveiksle pateiktos informacijos matyti, kad per pastaruosius trejus metus absolventų skaičius svyravo nuo 351 asmens 2023 metais, iki 394 absolventų 2025 metais. Pažymėtina, kad įstojusiųjų skaičius per pastaruosius trejus metus vidutiniškai 48 proc. viršijo tų metų absolventų skaičių, o tai rodo Kolegijos orientaciją į didėjančio studentų skaičiaus siekimą.

2025 metų studentų laidoje vyko nemažas judėjimas dėl įvairių aplinkybių ir studentų poreikių: studijų formos keitimo, pertraukos moksle, mokslo įstaigos keitimo, turimų kompetencijų įskaitymo, grįžimo ginti baigiamojo darbo ir kt. Apie 60 proc. 2025 m. laidos studentų studijavo nuo pirmo kurso ir studijas baigė laiku. Studijas nutraukusiųjų per 2024–2025 m. m. yra 11,28 proc. (2023–2024 m. – 14,35 proc.), dėl nepažangumo per mokslo metus išsibraukusių asmenų buvo apie 17 proc. iš visų tų, kurie nutraukė studijas. Kitos studijų nutraukimo priežastys – asmeninės. Studentų judėjimas, palyginti su praėjusiais metais, svyruoja apie 2–3 procentus.

Analizuojant studentų skaičių pagal kryptis (žr. 1 lentelė) ir studijų programas (žr. 2 lentelė) matyti, kad Kolegijoje yra studijų kryptių, ir atitinkamai jose esančių studijų programų, kuriose yra santykinai nedidelis studentų skaičius. Kitų kolegijų vidurkį (SKVC duomenimis, 130 studentų kryptyje) pasiekia arba netoli jo yra 6 kryptys (2 daugiau nei 2024 metais) iš 17: *slauga ir akušerija, socialinis darbas, vadyba, elektros inžinerija, apskaita, transporto inžinerija*.

1 lentelė. Studentų skaičiaus dinamika pagal studijų kryptis 2023–2025 m. (spalio 1 d. duomenimis)

Studijų kryptis	2023	2024	2025
Kosmetologija	58	50	25
Burnos priežiūra	18	33	32
Informacijos paslaugos	43	33	36
Elektronikos inžinerija	49	53	43
Programų sistemos	67	66	48
Gamybos inžinerija	54	63	59
Komunikacija	65	55	66
Reabilitacija	85	74	77
Verslas	84	81	85
Statybos inžinerija	94	102	94
Informatikos inžinerija	94	107	99
Transporto inžinerija	115	100	111
Apskaita	122	128	114
Elektros inžinerija	75	88	120
Vadyba	193	197	192
Socialinis darbas	193	204	206
Slauga ir akušerija	222	304	329

2 lentelė. Studentų skaičiaus dinamika pagal studijų programas 2023–2025 m. (spalio 1 d. duomenimis)

Studijų programa	2023	2024	2025
<i>Bendrosios praktikos slauga</i>	222	304	329
<i>Kineziterapija</i>	85	74	77
<i>Kosmetologija</i>	58	50	25
<i>Odontologinė priežiūra</i>	18	33	32
<i>Socialinis darbas</i>	193	204	206
<i>Apskaita</i>	122	128	114
<i>Automatikos ir elektros inžinerija</i>	75	88	120
<i>Automobilių techninis eksploatavimas</i>	87	68	81
<i>Autotransporto elektronika</i>	49	53	43
<i>Gamybos inžinerija</i>	54	63	59
<i>Gamybos ir logistikos vadyba</i>	106	101	97
<i>Informacijos valdymas</i>	43	33	36
<i>Informacinių sistemų technologija</i>	42	55	46
<i>Įmonių ir įstaigų vadyba</i>	87	96	95
<i>Multimedijos technologijos</i>	46	40	42
<i>Organizacijos komunikacija ir rinkodara</i>	65	55	66
<i>Programų sistemos</i>	67	66	48
<i>Sistemų administravimas</i>	6	12	11
<i>Statyba</i>	94	102	94
<i>Tarptautinis verslas</i>	80	79	76
<i>Transporto logistikos technologijos</i>	28	32	30
<i>Verslo analitika</i>	4	2	9

Iš 1 ir 2 lentelėse pateiktos informacijos galima matyti, kad didžiausias studentų mažėjimas per pastaruosius trejus metus fiksuojamas *kosmetologijos* (dėl nacionaliniu mastu vykstančių teisinio reguliavimo pokyčių 2025 metais), *programų sistemų*, *informacijos paslaugų*, *elektronikos inžinerijos* bei *reabilitacijos srityse*.

Pažymėtina, kad studijų daugiakryptiškumas leidžia Kolegijai atliepti darbo rinkos poreikius, yra būdingas regioninėms aukštosioms mokykloms.

Priėmimas

Kolegijos 2025 metų pirmakursiai buvo priimami per bendrąjį priėmimą, kurį vykdė Lietuvos aukštųjų mokyklų asociacija bendrajam priėmimui organizuoti (LAMA BPO), ir per tiesioginį (institucinį) priėmimą Kolegijoje. Bendrajame priėmime įstojo **88 proc.** Kolegijos pirmakursių, likusieji **12 proc.** įstojo per tiesioginį priėmimą (palyginti 2024 m. įstojo atitinkamai 92 proc. ir 8 proc., 2023 m.: 96 proc. ir 4 proc., 2022 m.: 72 proc. ir 28 proc.).

Kolegija 2025 metų priėmimui pateikė **21 studijų programą** informatikos, inžinerijos, socialinių mokslų, sveikatos mokslų bei verslo ir viešosios vadybos studijų kryptių grupėse pirmosios pakopos studijoms ir **1 trumposios pakopos studijų programą** (*Sistemų administravimas*) (2023 ir 2024 m. – 20+1 trumposios pakopos studijų programa, 2022 m. – 19 pirmosios pakopos programų). Akademinės grupės buvo suformuotos visose numatytose pirmosios pakopos studijų programose ir trumposios pakopos *sistemų administravimo* programoje.

2024 ir 2025 metų abiturientams stojant ir į valstybės finansuojamas, ir į nefinansuojamas studijas minimalūs stojimo reikalavimai yra vienodi: reikia būti išlaikius tris valstybinius brandos egzaminus: lietuvių kalbos ir literatūros, matematikos ir dar vieno laisvai pasirinkto dalyko. Šių trijų egzaminų aritmetinis vidurkis turi atitikti patenkinamą mokymosi pasiekimų lygmenį (2024 m. – 16 balų, 2025 m. – 41 balas).

2025 metų priėmime, kaip ir 2024 m., buvo sudaroma antroji konkursinė eilė. Ji yra skirta aukštojo mokslo prieinamumui didinti visiems asmenims, nepriklausomai nuo jų socialinės aplinkos. Į šią prioritetinę eilę patenka stojantieji, turintieji bent vieną iš šių požymių: gaunama socialinė pašalpa; yra našlaitis, globotinis; yra mažesnis dalyvumo lygis arba sunkus ar vidutinis neįgalumo lygis; baigtos trumposios pakopos studijos arba įgyta praktinės veiklos patirtis.

Kolegijoje pasinaudodami antrąja konkursine eile į valstybės finansuojamas pirmosios pakopos studijas įstojo **44** pirmakursis, t. y. **19,5 proc.** visų priimtųjų į valstybės finansuojamas vietas (2024 m. – 21, t. y. 9,4 proc.).

Stojantiems į valstybės finansuojamas ir į valstybės nefinansuojamas studijų vietas Kolegijoje mažiausios stojamojo konkursinio balo reikšmės nustatytos Kolegijos direktoriaus 2025 m. gegužės 30 d. įsakymu Nr. V-30. Asmenims, stojantiems į pirmosios pakopos studijų vietas Kolegijoje, vidurinį išsilavinimą įgijusiems iki 2023 m. įskaitytinai, mažiausio stojamojo konkursinio balo reikšmė yra 2,0. Asmenims, vidurinį išsilavinimą įgijusiems 2024 ir 2025 m., mažiausio stojamojo konkursinio balo reikšmė nustatoma pagal Švietimo, mokslo ir sporto ministro patvirtintą konkursinio balo sandarą. Mažiausio stojamojo konkursinio balo reikšmė taikoma visiems stojantiejiems, išskyrus atleistus nuo brandos egzaminų ŠMSM nustatyta tvarka.

Bendrojo priėmimo prašymuose į Kolegijos studijų programas **visais prioritetais** pateikti 3 276 pageidavimai, iš jų tenkinantys stojimo reikalavimus – 2 528, t. y. 77,2 proc. (2024 m. – 76,6 proc., 2023 m. – 70 proc., 2022 m. – 67,5 proc.).

Pagal vienai Kolegijos pirmosios pakopos studijų programai vidutiniškai tenkančių pageidavimų skaičių populiariausiųjų trejetuke, kaip ir praėjusiais metais, yra Sveikatos priežiūros fakulteto (toliau –

SPF) *socialinių mokslų* studijų kryptių grupės programos (330 tinkamų dalyvauti konkurse pageidavimų visais prioritetais), *sveikatos mokslų* (157), Verslo ir technologijų fakulteto (toliau – VTF) *verslo ir viešosios vadybos* (110) studijų kryptių grupių programos.

Populiariausios, daugiausia pageidavimų sulaukusios Kolegijos studijų programos: *Socialinis darbas* (330 tinkamų dalyvauti stojimo konkurse pageidavimų visais prioritetais, iš jų 103 – pirmuoju prioritetu), *Bendrosios praktikos slauga* (315 pageidavimų visais prioritetais, iš jų 126 – pirmuoju prioritetu), *Kineziterapija* (156, iš jų 43 – pirmuoju prioritetu), *Automatikos ir elektros inžinerija* (153, iš jų 43 – pirmuoju prioritetu), *Imonių ir įstaigų vadyba* (143, iš jų 28 – pirmuoju prioritetu), *Apskaita* (141, iš jų 56 – pirmuoju prioritetu).

Bendrajame priėmime studijų sutartis su Kolegija pasirašė **74 proc. gavusiųjų kvietimus** (2024 m. – 77,3 proc., 2023 m. – 76,6 proc., 2022 m. – 75 proc.). Valstybės finansuojamų studijų vietų kvietimus priėmė ir studijų sutartis pasirašė 87 proc. kviečiamųjų (2024 m. – 87 proc., 2023 m. – 86 proc., 2022 m. – 87 proc.), šis rodiklis labai stabilus kelerius pastaruosius metus. Valstybės nefinansuojamų studijų vietų kvietimus priėmė ir studijų sutartis pasirašė 66 proc. kviečiamųjų (2024 m. – 70,4 proc., 2023 m. – 71,8 proc., 2022 m. – 67 proc.).

2025-09-01 duomenimis Kolegijoje pasirašytų **pirmo kurso studijų sutarčių** (studentai studijoms lietuvių ir užsienio kalbomis bei klausytojai) skaičius – **545**. Bendrajame priėmime su Kolegija pasirašytos 476 pirmosios pakopos studijų sutartys (iš jų 225 vf ir 251 vnf) ir 5 trumposios pakopos sistemų administravimo programos studijų sutartys (visos vf). **Tiesioginiame Kolegijos priėmime** pasirašytos **65** pirmosios pakopos valstybės nefinansuojamų studijų sutartys, iš jų studijoms lietuvių kalba – 43 studentai ir 12 klausytojų, studijoms užsienio kalba – 10 studentų.

Skaičiuojant Kolegijos pirmosios pakopos studijų programas, vykdomas lietuvių kalba, kuriose iki studijų metų pradžios akademinės grupės buvo suformuotos per bendrąją ir per tiesioginį priėmimą (21), vidutiniškai **vienai Kolegijos studijų programai tenka 24,6 studento** (2024 m. – 26, 2023 m. – 30,3, 2022 m. – 31). Įskaitant ir klausytojus, vienai Kolegijos pirmosios pakopos studijų programai tenkantis priimtųjų skaičius – 25,2 (2024 m. – 27, 2023 m. – 31, 2022 m. – 32).

Į Kolegijos pirmą kursą priimta **10 užsienio piliečių** studijoms anglų bei rusų kalbomis, studijų programose *Tarptautinis verslas* (9), *Informacinių sistemų technologija* (1), daugiausia Ukrainos piliečių. Laikotarpiu nuo 2025-04-01 iki 2025-10-15 Kolegijoje atliktas vidurinio išsilavinimo akademinis pripažinimas 84 stojantiesiems, kurie ketina pradėti studijas ateinančiais studijų metais.

Įstojusieji į Kolegiją bendrajame ir tiesioginiame priėmime **pirmuoju prioritetu** (t. y. į stojimo prašyme pirmuoju numeriu nurodytą studijų programą) studentai **sudaro 74 proc. priimtųjų** (2024 m. – 67,3 proc., 2023 m. – 70 proc., 2022 m. – 78,5 proc.). Skaičiuojant įstojusius **2025 m. pirmuoju ir antruoju prioritetu**, rodiklis – **91,7 proc.**

2025 m. įstojusiųjų į Kolegiją per bendrąją ir per tiesioginį priėmimą bet kurio finansavimo pobūdžio studentų **bendras konkursinių balų vidurkis** – **4,85** (2024 m. – 4,82, 2023 m. – 4,57, 2022 m. – 4,34).

Kolegija palaiko **mokymosi visą gyvenimą koncepciją**. Tarp įstojusiųjų 2025 m. priėmimo metu – 80 jau yra įgiję aukštąjį išsilavinimą, 237 turi profesinę kvalifikaciją. Turinčių **aukštąjį išsilavinimą** Kolegijos pirmakursių studentų – 80 (2024 m. – 75, 2023 m. – 62, 2022 m. – 44), iš jų daugiausia baigusią Kolegiją – 24 (2024 m. – 20, 2023 m. – 14, 2022 m. – 13), ŠU – 13 (2024 m. – 15, 2023 m. – 19, 2022 m. – 9), Kauno kolegiją – 6. Turintieji aukštąjį išsilavinimą sudaro **15 proc. priimtųjų** į Kolegiją (2024 m. – 14 proc., 2023 m. – 10,3 proc., 2022 m. – 7,3 proc.). Klausytojai aukštojo išsilavinimo nebuvo įgiję. Turinčių **profesinę kvalifikaciją pirmakursių** (studentų, klausytojų) skaičius – 237 (2024 m. – 205, 2023 m. – 177, 2022 m. – 178), tai sudaro **44,7 proc.**

priimtųjų (2024 m. – 38,4 proc., 2023 m. – 29,4 proc., 2022 m. – 29,6 proc.). Iš jų daugiausia baigusią ŠPRC / ŠTMC – 52 (2024 m. – 70, 2023 m. – 67). Daugiausia turinčiųjų profesinę kvalifikaciją priimta į *Bendrosios praktikos slaugos* (net 68, t. y. daugiau negu pusė priimtųjų), *Socialinio darbo* (44), *Automatikos ir elektros inžinerijos* (23) studijų programas.

Tų pačių metų abiturientai sudaro apie penktadalį – **19,6 proc.** – šiemet įstojusių į Kolegiją studentų ir klausytojų, rodiklis kasmet mažėjantis. Jaunimas iki 25 metų sudaro mažiau negu pusę – **41,3 proc.** Kolegijos pirmakursių (pirmosios ir trumposios pakopos studentai, klausytojai) (2024 m. – 49,6 proc., 2023 m. – 61,7 proc., 2022 m. – 65 proc.). Ilgametė tendencija, kad studijas Kolegijoje renkasi mažiau jaunuolių, negu vidutiniškai Lietuvoje, išlieka.

Pagal gyvenamąją vietą, nurodytą stojimo metu, įstojusieji į Kolegiją 2025 m. **iš Šiaulių apskrities sudaro 73,8 proc.** (2024 m. – 74 proc., 2023 ir 2022 m. – 77 proc.). Gyvenamąją vietą Šiaulių mieste nurodžiusių pirmakursių įstojo 168, tai yra 18 proc. mažiau, negu praėjusiais metais (206). Šiaulių rajone gyvenančių pirmakursių šiemet įstojo 80, t. y. 30 proc. daugiau, negu pernai (56). Kolegijos pirmakursių pasiskirstymas pagal lytį: **61,7 proc. moterų ir 38,3 proc. vyrų** (2024 m. – 59,3 proc. moterų, 2023 m. – 52,8 proc., 2022 m. – 56,4 proc.)

2025 metais į Kolegiją įstojo 6 šimtukininkai, po vieną *Automobilių techninio eksploatavimo*, *Bendrosios praktikos slaugos*, *Gamybos inžinerijos*, *Informacijos valdymo*, *Organizacijos komunikacijos ir rinkodaros*, *Programų sistemų* studijų programose.

Studento (studijuojančiojo / besimokančiojo) profilio analizė

Atliekant sistemingą studento (studijuojančiojo / besimokančiojo) profilio analizę matyti, kad **ištęstinių studijų studentai** sudaro apie **44 proc.**, o kitose Lietuvos kolegijose – iki 20 proc. visų studijuojančiųjų. Pastaruosius trejus metus įstoję į valstybės nefinansuojamas studijų vietas asmenys sudaro apie 58–59 proc. visų studentų.

Toliau stebima, kad studijas Kolegijoje renkasi vis daugiau asmenų, kurie po gimnazijos baigimo padarė pertrauką, dirbo, studijavo kitur, buvo išvykę į užsienį. Iki 25 m. amžiaus studijuojančių yra tik apie 45 proc., **vyresnių kaip 25 m.** yra apie **55 proc.** Vertinant studentų pasiskirstymą pagal lytį matyti, kad 698 (40 proc.) yra vyrai, o 1038 (60 proc.) moterys.

Visose studijų programose tarp 1 kurso studentų yra asmenų, jau turinčių aukštesnę nei vidurinę išsilavinimą: 177 yra baigęs profesinio rengimo mokyklą; 2 – aukštesniąją mokyklą; kolegiją – 10; universitetą – 19 studijuojančiųjų.

73,8 proc. studijuojančiųjų yra iš Šiaulių apskrities. Besimokantieji turi įvairių poreikių, interesų ir įsipareigojimų, į kuriuos atsižvelgiama organizuojant studijas.

Studijų rezultatai

Studentų studijavimo rezultatų pasiekimo lygis 2025 m. Verslo ir technologijų fakultete (VTF) yra apie 7,91 balo; Sveikatos priežiūros fakultete (SPF) – 9,18 balo. Pokytis nuo praėjusių metų svyruoja puse balo. Profesinės veiklos praktikų įvertinimo vidurkių tendencijos panašios jau kelerius metus, rezultatų vidurkis fakultetuose yra apie 9 balus.

2025 m. VTF baigiamuosius darbus gynė 255 baigiamojo kurso studentai (tarp jų ir 4 studentai iš ISCAP (Porto, Portugalija), studijavę dvigubo diplomo *Informacijos valdymo* studijų programoje), SPF – 158 baigiamojo kurso studentai. Iš visų 2025 m. baigiamojo kurso VTF studentų 15 (2024 m. jų buvo taip pat 15) nepasirengė baigiamųjų darbų gynimui, SPF 2 studentai darbo neapgynė, 3 studentai negynė baigiamųjų darbų dėl kitų priežasčių. 2025 m. bendras Kolegijos baigiamųjų darbų/projektų praktinis pritaikomumas yra apie 86 proc. (2024 m. – taip pat apie 86 proc.).

Su studentais, turinčiais akademinį ar kitų sunkumų, nuolat bendraujama fakultetuose. Vykdoma tarpinių atsiskaitymų stebėseną, organizuojami susitikimai su grupių seniūnais, organizuojama akademinė parama. Studijų prieinamumui ir kokybei užtikrinti sudaromi studentų konsultavimo grafikai, teikiamos dėstytojų konsultacijos; adaptacijai pagerinti dirba studentai-mentorai, įveiklinta el. sistema „Studentas–studentui“.

Stebint priimtų klausytojų lūkesčius ir galimybes studijuoti, matyti, kad 2024–2025 m. m. apie 70 proc. besimokančiųjų sėkmingai išklausė atskirus studijų modulius. 2025 m. rudenį pasirašytos sutartys su 12 naujų klausytojų.

Parama

2024 m. startavusi iniciatyva „Studentas–studentui“ buvo tęsta ir 2025 metais. Iniciatyva skirta aktyvesniam studentų bendravimui ir bendradarbiavimui, greitam problemų sprendimui, aiškesnei ir tikslingai informacijos sklaidai. Akcijos esmė – elektroninio pašto *studentas.studentui@svako.lt* atsiradimas. Šiuo paštu Kolegijos studentai kviečiami konsultuotis pačiais įvairiausiai jiems aktualiais klausimais: dėl studijų organizavimo, laisvalaikio, studijų, bendrabučių, renginių, praktikų, finansinės paramos ir pan. Kol kas labiau pasiteisinęs konsultavimas yra studentams-mentoriams el. paštu teikiamos užklausos <https://www.svako.lt/lt/stojantiesiems/klausk-studento>. Paviešintoje komandoje dirba studentai, kurie dalyvavo mokymuose įgyvendinant projektą „Šiaulių valstybinės kolegijos studentų psichologinės mokymosi aplinkos gerinimas ir psichikos sveikatos stiprinimas“.

2025 m. Kolegijos studentai teikė prašymus ir pasinaudojo valstybės teikiama finansine parama: studijų kainai kompensuoti skirtos 123 išmokos, 24 išmokos gyvenimo išlaidoms kompensuoti, 146 kartus paskirtos socialinės stipendijos, išmokėtos 32 tikslinės išmokos neįgaliesiems, 25 išmokos paskirta specialiesiems poreikiams, 7 – studijų išlaidoms kompensuoti.

Iki 25 užaugintas Kolegijos mecenatų (įmonės, organizacijos, savivaldybės) skaičius sudarė solidų fondą, iš jo 104 studentams skirtos (2024 m. – 106 studentams, 2023 m. – 63) vardinės stipendijos.

Iš biudžeto lėšų Kolegija vienkartinę stipendiją išmokėjo 365 kartą, skatinamąją – 456, o iš Ekonomikos ir inovacijų ministerijos skirtų lėšų – tikslinę skatinamąją stipendiją – 548 kartus.

Studentų patogumui Kolegijoje 2025 sukurta ir pradėta įveiklinti elektroninė sistema STUDIS, veikianti „vieno langelio“ principu. Studentas savo asmeninėje elektroninėje aplinkoje mato studijų teisės aktus, organizacinę informaciją, studijų rezultatus ir kt.

Absolventų karjeros stebėseną

Absolventų karjeros stebėseną Kolegijoje vykdoma analizuojant Švietimo valdymo informacinės sistemos (ŠVIS) duomenis. Remiantis jais, įsidarbinusių 2024 m. Kolegijos absolventų praėjus 12 mėn. po studijų baigimo yra **84 proc.**, 60 proc. visų šios laidos absolventų dirba aukštos kvalifikacijos reikalaujančiame darbe; tęsiančių studijas (t. y. ir dirbantys) – apie 3 proc. Registruotų Užimtumo tarnyboje apie – 5 proc.; apie 10 proc. absolventų turi pateisinamą priežastį neįsidarbinti: tęsia studijas, yra vaiko priežiūros atostogose, atlieka karo tarnybą, išvyko į užsienį arba neturi Lietuvos pilietybės. **Absolventų karjeros sėkmingumas – 62 proc.** (absolventų, dirbančių darbe, kuriam reikalinga aukštojo mokslo kvalifikaciją ir tęsiančių studijas, dalis nuo visų absolventų) Daugiausia dirbančių *Įmonių ir įstaigų vadybos* (100 proc.), *Informacijos valdymo* (100 proc.), *Bendrosios praktikos slaugos* (95 proc.), *Automatikos ir elektros inžinerijos* (93 proc.) programų absolventų.

Be formalios apskaitos šaltinių, Kolegijos katedros, komitetai palaiko ryšius su absolventais: kviečia į susitikimus dėl studijų programų tobulinimo, bendrauja kaip socialiniai partneriai.

Studijų programų kokybės užtikrinimas

Kolegijoje vykdomas nuolatinis ir sistemingas studijų kokybės užtikrinimas atliekant nuolatinę darbo rinkos poreikių analizę, studijų programų paketo peržiūrą, į studijų programų tobulinimą įtraukiant partnerius ir socialinius dalininkus. 2025 m. Kolegijoje vykdytos visos 22 studijų programos: 21 profesinio bakalauro, 1 – trumposios pakopos studijų programa.

Nuo 2025 rugsėjo 1 dienos, siekiant sustiprinti vidines studijų kokybės užtikrinimo procedūras, buvo patvirtinti atnaujinti studijų krypties komiteto nuostatai (2025 m. rugsėjo 29 d. nutarimas Nr. ATN-29), kuriuose aiškiai apibrėžtos krypties komiteto pirmininko funkcijos ir atsakomybės užtikrinant kryptyje vykdomų studijų programų kokybę.

2025 metais pagal išorinio vertinimo išvadas ir ekspertų rekomendacijas, atnaujintus teisės aktus, studijų programų savianalizės rezultatus, socialinių partnerių pasiūlymus ir grįžtamąjį ryšį atnaujinta *Informacijos valdymo* studijų programa.

2025 metais Kolegijoje įvyko 3 studijų kryptių išorinio vertinimo vizitai: 2025 metų pavasarį vertintos *Programų sistemų* ir *Elektronikos inžinerijos* kryptys (abi kryptys įvertintos maksimaliam 7 metų laikotarpiui), o 2025 lapkričio 12 d. vyko *Informatikos inžinerijos* krypties vertinimo ekspertų vizitas (laukiama vertinimo išvadu).

2025 metais sėkmingai užbaigta 3 studijų kryptių išorinio vertinimo procedūra – paskelbti išorinio studijų kryptių vertinimo akreditavimo įsakymai: *Gamybos inžinerijos* kryptis akredituota septyneriems metams – iki 2032 m. rugpjūčio 12 d. (2025 m. rugpjūčio 12 d. Nr. SV6-27), *Programų sistemų kryptis* akredituota septyneriems metams – iki 2032 m. rugsėjo 1 d. (2025 m. rugsėjo 2 d. Nr. SV6-32), *Elektronikos inžinerijos* kryptis taip pat akredituota septyneriems metams – iki 2032 m. rugsėjo 1 d. (2025 m. rugsėjo 2 d. Nr. SV6-33).

2026 m. numatytas *Kosmetologijos* krypties ekspertų išorinio vertinimo vizitas, ruošiamos *Apskaitos ir Slaugos ir akušerijos* kryptių savianalizės.

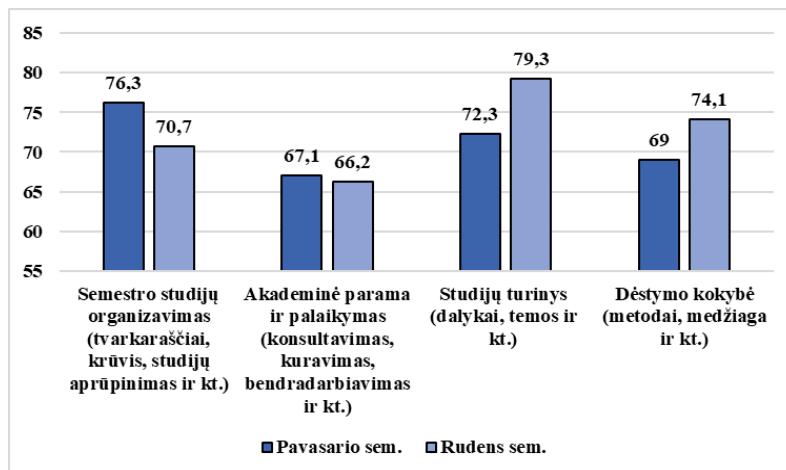
2025 m. vykdyta ir studijų programų išorinio vertinimo paskesnė veikla. Pagal išorinio vertinimo ekspertų rekomendacijas pradėti rengti *Gamybos inžinerijos*, *Elektronikos inžinerijos*, *Programų sistemų* kryptių išorinio vertinimo rekomendacijų įgyvendinimo priemonių planai, parengtos ir Studijų kokybės vertinimo centrui išsiųstos 3 studijų kryptių išorinio vertinimo ekspertų rekomendacijų įgyvendinimo pažangos ataskaitos: *Elektros inžinerijos*, *Statybos inžinerijos*, *Informacijos paslaugų*.

2025 m. Verslo analitikos studijų programa įvertinta Šiaulių prekybos, pramonės ir amatų rūmų kokybės ženklu „Chamber Approved“. Šis ženklas skiriamas toms studijų programoms, kurios atitinka darbdavių lūkesčius, yra orientuotos į rinkos poreikius ir užtikrina aukštą mokymo kokybę.

Suinteresuotųjų šalių poreikių įvertinimas ir grįžtamasis ryšys

Kolegija kasmet atlieka Kokybės vadove formalizuotas studentų apklausas (pirmakursių, alumnų, studentų nuomonės apie studijų kokybę), taip pat apklausas arba tyrimus pagal aktualią problemą (darbdavių poreikius), priima sprendimus ir juos viešina. Apklausose po 2025 m. pavasario ir rudens semestrų studentams pateikta mobiliems įrenginiams pritaikyta apklausa apie studijų kokybę. Pavasario semestrą organizuotoje apklausoje dalyvavo **26,7 proc.**, o rudens semestro apklausoje dalyvavo **35 proc.** studijuojančiųjų.

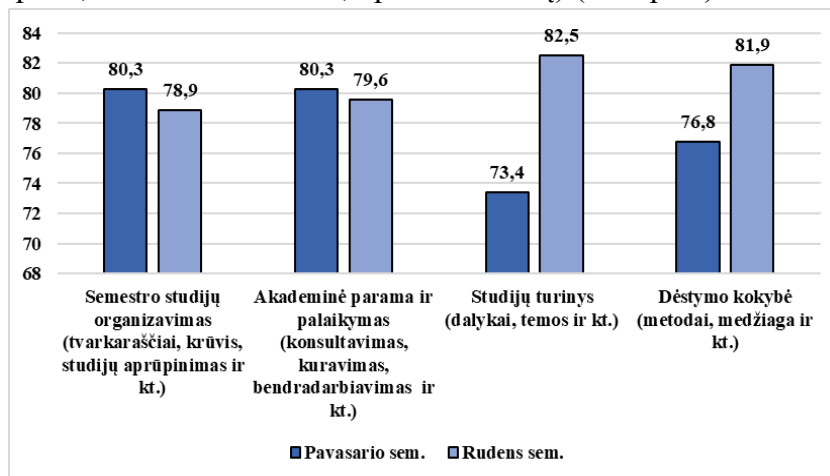
Vertinant SPF studentų nuomonę apie studijų kokybę (žr. 5 pav.) matyti, kad rudens semestre žemiau įvertintas **semestro studijų organizavimas** (pavasario semestre juo patenkinti buvo 76,3 proc., rudens semestre 70,7 proc. tyrime dalyvavusių studentų) ir **akademinė parama** studentams (pavasario semestre ja patenkinti buvo 67,1 proc., rudens semestre 66,2 proc. tyrime dalyvavusių studentų).



5 pav. 2025 m. pavasario ir rudens semestrų studijų kokybės vertinimas SPF (proc.)

Lyginant abiejų semestrų rezultatus, SPF stebimas aukštesnis **studijų turinio** (pavasario semestre juo patenkinti buvo 72,3 proc., rudens – 79,3 proc. studentų) ir **dėstyimo kokybės** vertinimas (pavasario semestre ja patenkinti buvo 69 proc., rudens – 74,1 proc. studentų).

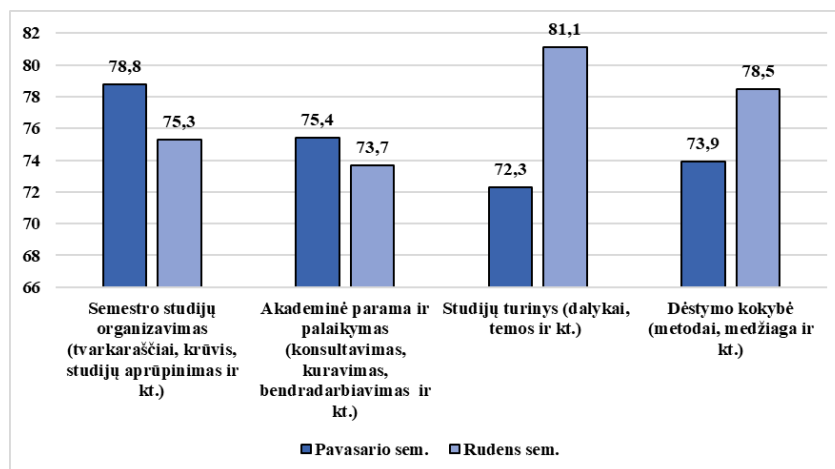
Vertinant VTF studentų nuomonę apie studijų kokybę, matyti, kad rudens semestre šiek tiek žemiau įvertintas **semestro studijų organizavimas** (pavasario semestre juo patenkinti buvo 80,3 proc., rudens semestre 78,9 proc. studentų) ir **akademinė parama** studentams (pavasario semestre ja patenkinti buvo 80,3 proc., rudens semestre 79,6 proc. studentų) (žr. 6 pav.).



6 pav. 2025 m. pavasario ir rudens semestrų studijų kokybės vertinimas VTF (proc.)

Lyginant abiejų semestrų rezultatus, VTF pastebimas ženkliai didesnis **studijų turinio** (pavasario semestre juo patenkinti buvo 73,4 proc., rudens – 82,5 proc. studentų) ir **dėstyimo kokybės** vertinimas (pavasario semestre ja patenkinti buvo 76,8 proc., rudens – 81,9 proc. studentų). Tam, tikėtina, turėjo įtakos atnaujintos ir teigiamai įvertintos, maksimaliam 7 metų laikotarpiui akredituotos studijų programos.

7 pav. yra pateikiamas bendras 2025 m. pavasario ir rudens semestrų studijų kokybės vertinimas Kolegijoje.



7 pav. 2025 m. pavasario ir rudens semestrų studijų kokybės vertinimas Kolegijoje (proc.)

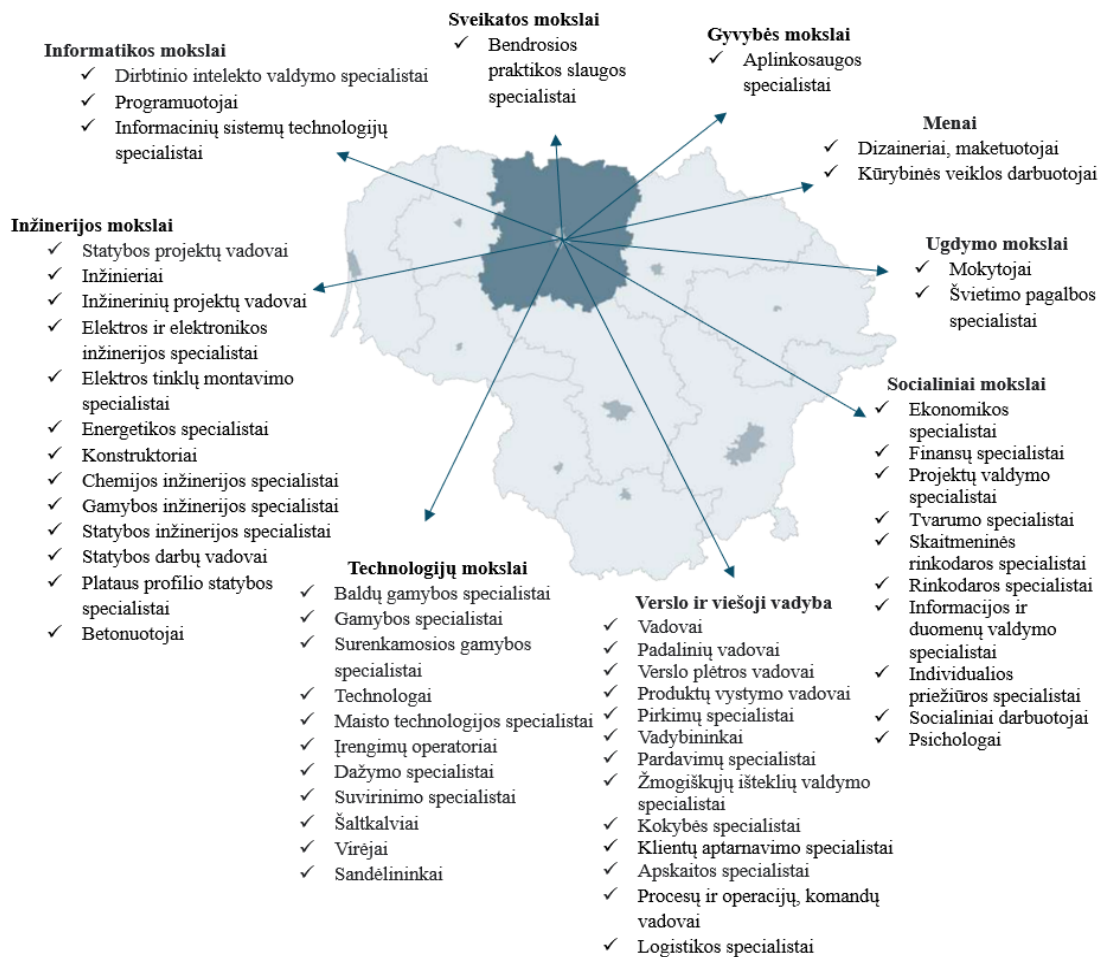
Vertinant studentų nuomonę apie studijų kokybę 2025 m. pavasario ir rudens semestruose, fiksuojamos panašios tendencijos kaip ir fakultetuose – **mažėjantis** pasitenkinimas **semestro studijų organizavimu** bei **akademinė parama** ir **augantis** pasitenkinimas **studijų turiniu** ir **dėstymo metodais**. Bendras studentų pasitenkinimas **studijų kokybe** 2025 metais siekė **75,88 proc.**

Iš anketoje pateiktų pastabų ir pasiūlymų galima matyti, kad skirtingi studentų lūkesčiai ir turimos patirtys sukuria iššūkį sudaryti daugeliui tinkamą studijų tvarkaraštį, paskirstyti studijavimo krūvį. Kiekvienos apklausos rezultatai viešinami internetinėje svetainėje: <https://svako.lt/lt/studentams/studijos/studiju-kokybe>). Studentų apklausų rezultatai aptariami katedrose, dekanatuose. Kaip atsižvelgta į bendrąsias studentų pastabas, skelbiama internetinėje svetainėje: pildoma skiltis *Studentų pasiūlymai – mūsų darbai* <https://svako.lt/lt/studentams/studijos/studiju-kokybe>.

2025 metais buvo atlikta **į Kolegiją stojančiųjų** asmenų apklausa. Į pateiktus klausimus iš viso atsakė 299 (55 proc.) iš įstojusių (545) į Kolegiją 2025 metais (2024 m. – 354 (65 proc.), 2023 m. – 390 (63 proc.). Šis tyrimas parodė, kad pagrindinis motyvas, paskatinęs stojančiuosius rinktis Kolegiją yra **siekis gauti aukštąjį išsilavinimą** (nurodė 91 proc. apklaustųjų), kitas veiksnys – tai Kolegijos žadama **galimybė derinti darbą ir studijas** (nurodė 92 proc. respondentų). 84 proc. respondentų Kolegiją rinkosi todėl, kad čia **studijos orientuotos į praktinę veiklą**, o beveik 72 proc. apklaustųjų nurodė, kad jų pasirinkimo argumentas yra **teigiamas Kolegijos įvaizdis** viešojoje erdvėje.

Tyrimo metu respondentų buvo prašoma nurodyti, kokiais kanalais jie sužino apie galimybę studijuoti Kolegijoje. Apibendrinus gautus atsakymus identifikuota, kad **svarbiausi informacijos šaltiniai** (daugiausia paminėjimų) yra: **Kolegijos tinklalapis** svako.lt (132 paminėjimai), **draugų, pažįstamų atsiliepimai** (113 paminėjimai), **bendravimas su Kolegijos studentais** (52 paminėjimai), **darbdavio rekomendacija / pasiūlymas** (50 paminėjimai), Kolegijos **socialiniai tinklai** (Facebook, Instagram, LinkedIn, TikTok) (49 paminėjimai), **tėvų nuomonė**, patarimai (42 paminėjimai).

2025 metais Kolegijoje Šiaulių prekybos, pramonės ir amatų rūmų užsakymu buvo atliktas **Šiaulių miesto ir regiono verslui aktualių kompetencijų tyrimas**. Apibendrinus tyrimo metu gautus duomenis apie Šiaulių miesto ir regiono teritorijoje veikiančioms įmonėms reikalingas darbuotojų kompetencijas, buvo sukurtas **konceptualus Šiaulių miesto ir regiono verslui aktualių kompetencijų žemėlapis**, atspindintis verslo įmonėms aktualių profesijų darbuotojus ateinančių 5 metų laikotarpiu (žr. 8 pav.).



8 pav. Šiaulių miesto ir regiono verslui aktualių kompetencijų žemėlapis

Tyrimas parodė, kad šiame regione veikiančioms įmonėms yra aktualūs sveikatos, gyvybės, informatikos, technologijų bei inžinerijos mokslų specialistai. Kitos sritys, kurių specialistai yra aktualūs šiame regione veikiančioms įmonėms apima socialinius mokslus, verslo ir viešąją vadybą, kiek mažiau menus ir ugdymo mokslus.

Studijų programų viešinimas

Per 2025 m. organizuoti įvairūs studijų programų viešinimo renginiai. 2025 metais siekiant **didinti studijų programų žinomumą visoje Lietuvoje** dalyvauta karjeros ir studijų mugėse skirtinguose šalies regionuose („Aukštųjų mokyklų mugė 2025“ Kaune, „Studijų regata 2025“ Klaipėdoje, „Karjera & studijos Lietuvoje 2025“ Vilniuje, dalyvauta Telšių, Mažeikių, Jonavos studijų mugėse ir kt.), plėstas Kolegijos žinomumas **tarptautiniu mastu** siekiant pritraukti **užsienio studentų** (dalyvauta studijų mugėse Azerbaidžane, Indijoje ir kt.), **užtikrintas tiesioginis ryšys su būsimais studentais** vykdant gyvą bendravimą su moksleiviais, jų tėvais ir karjeros specialistais (vykstant į organizuojamas karjeros dienas Šiaulių technologijų mokymo centre, vykstant į regionuose – Kelmėje, Radviliškyje ir kt. esančias mokyklas), kuris leido pristatyti studijų turinį, priėmimo sąlygas, karjeros perspektyvas bei atsakyti į individualius klausimus, **vykdytas stojančiųjų motyvacijos stiprinimas** – atvirų durų dienų renginiai sudarė galimybę lankytojams patirti studijų aplinką, susipažinti su dėstytojais ir studentais, taip didinant pasitikėjimą pasirinkta institucija.

Teiktos tikslinės konsultacijos (nuotolinė konsultacija „Ką svarbu žinoti apie 2025 metų priėmimą į ŠVK?, „Ką reikia žinoti norint tapti ŠVK studentu?“) besidomintiems studijomis Kolegijoje.

2025 metais į Šiaulių miesto gatves išvažiavo Kolegijos atributika pažymėtas autobusas. Vykdyta aktyvi priėmimo reklama: didieji ekranai Šiauliuose, Panevėžyje, Kaune ir Klaipėdoje. Reklaminiai tentai ir standai Šiaulių regione. Straipsniai Šiaulių regiono ir ne tik laikraščiuose, reklamos socialiniame tinkle „Facebook“ pirkimas, reportažai „Etaplius“ ir Marijampolės televizijoje, reklama „M-1“ radijuje, plakatai prekybos centruose „Saulės miestas“ ir „Akropolis“.

2025 metais buvo toliau plėtojama viešinimo kampanija „Šiauliai – karjeros miestas“, kurią Kolegija įgyvendina drauge su Šiaulių miesto savivaldybe, Šiaulių prekybos, pramonės ir amatų rūmais, Vilniaus universiteto Šiaulių akademija, Šiaulių technologijų mokymo centru ir naujienu platforma „Etaplius“. Naudojamosi galimybe skelbti savo renginius Socialinių kompetencijų ugdymo (SKU) kalendoriuje. Per šią sistemą mokiniai užregistruojami į įvairius renginius, konkrečius užsiėmimus pagal sritis, „pasimatuoti profesiją“.

U-1.2. Tobulinti studijų organizavimą ir plėtoti mokymosi visą gyvenimą galimybes

Neformaliuoju būdu įgytų kompetencijų įskaitymas

2025 m. Kolegijoje buvo vykdomas studentų formaliuoju ir neformaliuoju būdu įgytų kompetencijų pripažinimas ir studijų rezultatų įskaitymas. 2025 m. 174 VTF studentų buvo įskaityti dalykai, studijuoti kitose aukštosiose mokyklose, dalykų apimtis – 7768 kreditai. Taikant neformaliuoju / savaiminiu mokymusi įgytų kompetencijų pripažinimo procedūras 5 studentams įskaityta 115 kreditų. SPF 128 asmenims įskaityti 6317 dalykų kreditai, studijuoti formaliuoju būdu, 43 asmenims 261 kreditai pripažinti kaip įgyti neformaliuoju / savaiminiu mokymosi būdu.

Iš viso Kolegijoje 2025 m. kompetencijų įskaitymo galimybėmis pasinaudojo 350 asmenų (2023 m. – 339), įskaityti 14461 (2023 m. – 17753) kreditai. Įskaitymo paslaugų apimtis (kreditais) 2025 m. buvo panaši kaip ir 2024 metais. Tokia galimybė noriai naudojasi dirbantys, kitą studijų kryptį ar antras studijas pasirinkę studentai, iš užsienio atvykę studentai, jau turintys kompetencijų.

Studijų infrastruktūra

Informacinės technologijos

2025 m. Kolegija tęsė investicijas į techninį ir programinį studijų ir jų aptarnavimo aprūpinimą. Kolegijoje veikia *Google Workspace* platforma; saugaus el. pašto valdymo sprendimas su privalomu dviejų faktorių autentifikavimu visiems darbuotojams ir studentams.

2025 metais buvo vykdomi reikšmingi infrastruktūros atnaujinimo darbai. Centrinuose rūmuose atnaujintas bevielis tinklas, o I-uosiuose rūmuose pradėti analogiški darbai. Remonto metu suprojektuoti ir įrengti struktūriniai tinklai keliose auditorijose ir kabinetuose, užtikrinant patikimą ir saugią prieigą prie Kolegijos vidinių informacinių sistemų. Atnaujinta *Webdev* platforma, sustiprinant jos stabilumą ir saugą.

Programinių sistemų srityje buvo vykdomi ir užbaigiami strateginiai darbai. 2025 m. pabaigti įgyvendinti STUDIS sistemos programavimo ir paleidimo darbai. Sistema sukurta pagal suplanuotą architektūrą ir apima pagrindinius funkcinius modulius: branduolį (*Core*), informacijos pateikimą, žiniaraščius, tvarkaraščius, LPD modulį ir pranešimus. STUDIS sistemos funkcionalumo dalis buvo įgyvendinta per išorinį tiekėją *ZebraDoc*. *ZebraDoc* yra moderni elektroninių paslaugų teikimo platforma, leidžianti skaitmenizuoti administracinius procesus, kurti ir teikti elektronines formas bei dokumentų užklausas be papildomo programavimo, integruota autentifikaciją per Elektroninius valdžios vartus, taip užtikrinant saugų duomenų apdorojimą pagal tarptautinius saugumo standartus.

Vykdytas *Moodle 5* diegimas ir parengimas naudojimui, įskaitant akademinio sąžiningumo užtikrinimo sprendimo *Turnitin* integraciją. Tęsti bibliotekos informacinės sistemos „ALMA“ diegimo baigiamieji darbai – įgyvendinta naudotojų sinchronizacija, prijungti savitarnos įrenginiai ir atlikti būtini sistemos konfigūravimai.

IT saugos srityje buvo stiprinamas Kolegijos IT ūkio atsparumas. Į kompiuterizuotas darbo vietas diegta ir konfigūruota antivirusinė programinė įranga „ESET NOD32“ bei „ESET Management Agent“, užtikrinant centralizuotą apsaugos valdymą ir incidentų kontrolę. Paruoštos darbuotojų darbo vietas darbui nuotoliniu būdu, diegiant saugius ryšio ir autentifikavimo sprendimus. Vykdytas el. parašo laikmenų tvarkyklių diegimas ir konfigūravimas skirtingose platformose, taip pat administruotos programinės įrangos licencijos, užtikrinant teisėtą ir saugų jų naudojimą.

Šios iniciatyvos ugdo atsparumą kibernetinėms grėsmėms ir skatina informacijos saugumo kultūrą visoje Kolegijos bendruomenėje.

Bibliotekos veikla

Kolegijos bibliotekoje yra įrengtos 95 darbo vietos lankytojams, iš kurių 24 – kompiuterizuotos. Studentams sudarytos visos sąlygos greitai ir kokybiškai pasiruošti studijoms. Studentai gali naudotis įvairiomis kompiuteriuose įdiegtomis programomis: *Microsoft Office*, *AutoCAD 2025*, *Mathcad*, *Project* ir kt., kurti brėžinius, modeliuoti sudėtingas dvimates ir trimates erdvines konstrukcijas, standus.

Nuo 2024 m. lapkričio 28 d. Kolegijos bibliotekoje įdiegta naujos kartos bibliotekos paslaugų platforma, kurią sudaro tarptautinės kompanijos *Ex Libris* bibliotekiniai produktai „ALMA“ ir „Primo VE“. Naujoji bibliotekos paslaugų platforma Lietuvos akademinėi bendruomenei suteikia naujų galimybių šalies mastu kurti bendrąjį akademinų bibliotekų elektroninį katalogą su daugiau kaip 2 mln. bibliografinių įrašų, taip pat bendradarbiauti pasauliniu mastu ir keistis laisvai prieinamais duomenimis su „ALMA“ ir „Primo VE“ bendruomene, kurią sudaro daugiau nei 2380 bibliotekų visame pasaulyje. Bibliotekoje teikiamos įvairios konsultacijos, informacijos viešinimas, kopijavimas, skenavimas. 2025 m. studentų grupėms organizuota 11 mokymų „Google Meet“ programoje bei nuolat vykdomos individualios konsultacijos.

2025 m. tradicinių knygų išduotis sumažėjo 16 proc. (2024 m. išduota leidinių į namus 5842 egz., 2025 m. – 4909 egz.). Tačiau vienam Kolegijos studentui išduotų dokumentų skaičius išlieka nepakitęs, t. y. vidutiniškai išduoti 3 dokumentai. Analizuojant prenumeruojamų ir Kolegijos elektroninių knygų panaudą pastebėta, kad 2025 metais sumažėjo ir Kolegijos elektroninių knygų peržiūros (panauda krito nuo 24691 iki 1207).

Siekiant užtikrinti prieigą prie mokslinių straipsnių, žurnalų, elektroninių knygų, konferencijų pranešimų ir kitos mokslui bei studijoms aktualios informacijos, Kolegijos biblioteka tęsė prenumeratą šių duomenų bazių: *EBSCO Publishing eIFL* paketas, *EBSCO eBook Academic Collection*, *Emerald Engineering eJournals Collection*, *Taylor & Francis*. Prie prenumeruojamų duomenų bazių yra suteikta galimybė prisijungti su SVAKO ID internete, naudojant *EZProxy* programinę įrangą.

2025 metais prenumeruojamose duomenų bazėse buvo pasiekiami 23319 el. žurnalų (*EBSCO Publishing eIFL* duomenų bazių pakete – 21303 el. žurnalai; *Taylor & Francis* duomenų bazėje – 1990; *Emerald Engineering eJournals Collection* duomenų bazėje – 26) ir 257640 el. knygų prieiga (*EBSCO Publishing eIFL* duomenų bazių pakete ir *EBSCO eBook Academic Collection* duomenų bazėje – 249218; *Skillsoft ITPro* platformoje – 8422). Vertinant prenumeruojamų duomenų bazių informacinių išteklių panaudą yra svarbus ne paieškų, bet skaitytų pilno straipsnio teksto dokumentų

skaičius. 2025 m. bendras skaitytų dokumentų skaičius yra 3 kartus didesnis lyginant su 2024 m. (2025 m. skaityta 26587 pilno straipsnio teksto dokumentų; 2024 m. – 9404).

2025 m. Kolegijos akademinės bendruomenė nariams buvo suteikta galimybė testuoti šias duomenų bazines: *Web of Science (Clarivate)* ir *Scopus* (bibliografinės citavimo informacijos duomenų bazės), *Engineering Village* (specializuota inžinerinės informacijos paieškos ir analizės platforma), *Knovel* (inžinerijos ir technologijų sričių platforma), per *EBSCOhost* platformą pasiekiamą *Mathematics Source* (visatekstė žurnalų duomenų bazė).

2025 m. *Skillssoft* platformoje tęsiama *ITPro* (Technology and development books) elektroninės knygų kolekcijos prenumerata, kurioje yra virš 8400 el. knygų.

Neformalusis ugdymas

Kolegija, turėdama plačią pasiūlą ir ilgametę patirtį, pritraukė besimokančiuosius pagal neformalaus švietimo programas. 2025 metais Kolegijoje buvo parengtos 36 neformalaus švietimo programos, iš jų vykdyta 15 programų. Iš viso vyko 59 mokymai, kuriuose dalyvavo 945 dalyviai.

2025 m. vykdant VTF neformalaus ugdymo programas gauta 250 Eur; vykdant SPF neformalaus ugdymo programas surinkta 62489,4 Eur. Iš viso 2025 m. **už neformaliojo švietimo paslaugas gauta 62739,4 Eur.** SPF praktikoms įskaityti pasirengimo vertinimo procedūroje dalyvavo 33 SPF studentai, surinkta 1147,5 Eur. 2025 metais Kolegijos turimos asmens sveikatos priežiūros specialistams (slaugytojams ir kineziterapeutams) 9 programos sukeltos ir patvirtintos VASPVT Kompetencijų platformoje. SPF parengta naują programa *Paliatyvioji slauga*, atnaujintos specializuotos slaugos srities neformaliojo švietimo programos – *Anestezija ir intensyvioji slauga*, *Skubioji medicinos pagalba*, *Bendruomenės slauga*.

Nuolat vykdoma informacijos apie neformalaus mokymosi Kolegijoje galimybes sklaida. Internetinėje svetainėje informacija skelbiama visuomenei, socialiniams partneriams. Neformalaus mokymo programos viešinamos Užimtumo tarnybai, Šiaulių rajono ir miesto savivaldybių švietimo centrams, Šiaulių regiono įstaigoms, įmonėms ir kt. institucijoms.

Kolegija yra Lietuvos suaugusiųjų švietimo asociacijos narė (žr. <http://www.lssa.smm.lt/lt/>). Kolegija kasmet prisijungia prie asociacijos veiklų organizuodama Suaugusiųjų mokymosi savaitės užsiėmimus. 2025 m. suorganizuota 14 užsiėmimų: praktinis seminaras „Automobilių techninė priežiūra: patarimai vairuotojui“, seminaras „Dirbtinio intelekto raida: tarp inovacijų ir rizikos“, nuotolinė paskaita „Žvilgsnis į aktualius skaitmeninius kalbinius išteklius“ ir kt.

2 STRATEGINĖ ATRAMA – TAIKOMOJI DIMENSIJA

Įgyvendindama šią strateginę atramą, Kolegija kryptingai stiprina bendradarbiavimą su verslo ir mokslo partneriais tiek regioniniu, tiek nacionaliniu bei tarptautiniu mastu, siekdama užtikrinti studijų ir taikomųjų tyrimų aktualumą bei prisidėti prie sumanaus regiono plėtros. Žinių kūrimo ir taikymo procesai, įgyvendinami per įvairius studijų bei mokslo sąveikos modelius, pabrėžia Kolegijos, kaip svarbaus taikomųjų mokslų židinio regione, vaidmenį.

Pagrindiniai veiklos rodikliai	Reikšmės		
	2024	2025 (planas)	2025 (faktas)
MTEP vertė, tūkst. Eur, iš jos vidinis finansavimas, tūkst. Eur	83,8 0	88,0 (+5%) 20,0	102,3 (+ 22%) 20,0
Dėstytojų, turinčių mokslo laipsnį, ir visų dėstytojų užimamų etatų santykis	0,3	0,3	0,3
Recenzuojamų publikacijų skaičius, vnt., iš jų tarptautiniuose žurnaluose, proc.	37 / 26	38 / 28	42/57
Mokslo darbuotojų etatų skaičius	2	3	3

Šie rodikliai pasiekti įgyvendinant Kolegijos 2025–2027 m. strateginiame veiklos plane numatytus šiai atramai priskirtus tikslus, uždavinius, priemones ir atliekant į šių rodiklių pasiekimą orientuotas veiklas.

ST-2. Inovacinė veikla, paremta tyrimais ir eksperimentine plėtra

U-2.1. Stiprinti aukšto lygio mokslinius tyrimus

2025 m. tęsiama sisteminga mokslinės veiklos plėtra. Sveikatos priežiūros fakultete pradėjo dirbti **2 vyresnieji mokslo darbuotojai**. Laimėtas Europos Sąjungos finansuojamas mokslo ir verslo bendradarbiavimo projektas „EcoAcoustic Floors“, Kolegijai skirtas EU finansavimas – 58,1 tūkst. Eur. 2025 m. užtikrintas **Kolegijos išitraukimas į tarptautines COST veiklas – patvirtintos visos 3 teiktos paraiškos**, taip sustiprinant Kolegijos tarptautinio bendradarbiavimo potencialą: „Fostering Nature-Centred BioDESIGN to Explore Regenerative Futures“, „European Materials Acceleration Center for Energy“, „Randomised Optimisation Algorithms Research Network“.

Toliau plėtojama inovatyvių medžiagų mokslo ir technologijų tyrimų laboratorija, Lietuvos mokslo tarybai skyrus 49,7 tūkst. finansavimą mokslinei įrangai įsigyti. Reikšmingai padidintas **INOSTART** paraiškų skaičius ir pritrauktas finansavimas – pateiktos 8 paraiškos, iš kurių **5 buvo finansuotos**, bendra pritraukto finansavimo suma siekia **35 tūkst. Eur**. Remiant Šiaulių miesto savivaldybei, vieno projekto vertė išaugo nuo 3000 eurų (2024 m.) iki 7000 eurų (2025 m.). Finansuoti 5 INOSTART projektai skirti inžinerijos, informatikos ir sveikatos mokslų studijų krypties taikomiesiems darbams: išmanaus energijos matuoklio (*smart meter*) prototipo kūrimas, dirbtinio intelekto sistemų taikymo mobilaus logistinio roboto navigacinėje sistemoje galimybių analizė ir eksperimentiniai bandymai, paviršių dažymo kokybės gerinimo tyrimas, vertinant oro jonizavimą ir

ištraukimo greitį, AC-AC puslaidininkės relės dizaino kūrimas pramonei gamybai bei virtualios realybės technologijų taikymas funkcinei reabilitacijai.

Skatindama darbuotojų įsitraukimą į mokslinę ir inovacinę veiklą, bendradarbiavimą su verslu, 2025 m. Kolegija paskelbė pirmąjį kvietimą **vidinių mokslo projektų** paraiškoms teikti, gautos 8 paraiškos, iš jų **finansuotos 3**, paskirstant **20 tūkst. Eur**.

Didinant Kolegijos galimybes įsijungti į tarptautines mokslo programas bei tinklus, kartu su LMT atstovais Kolegijoje organizuotas renginys „Europos horizonto“ programos galimybės Šiaulių valstybinei kolegijai“ bei ekspertinė sesija „Eureka“ tinklaveika, tarptautinių MTEP projektų rengimas“, kuriuose dalyvavo ir miesto verslo bendruomenės atstovai. Įmonių vadovams, gamybos vadovams, kokybės vadovams ir specialistams surengtas pristatymas „Mokslas pramonei: medžiagų analizė sprendimų tikslumui“, siekiant pademonstruoti praktinę mokslo naudą verslui.

2025 m. Kolegija dalyvavo **bandomajame ekspertiniame Lietuvos kolegijų taikomųjų mokslinių tyrimų ir eksperimentinės plėtros (TMTEP) ir (arba) meno veiklos vertinime** bei **kasmetiniame formaliajame Kolegijų mokslo darbų, meno darbų, užsakomosios projektinės, meno taikomosios veiklos, dalyvavimo tarptautinėse programose veiklos vertinime** už 2024 m.

Bandomajam ekspertiniam vertinimui suformuotas Ekonomikos ir vadybos vertinamasis vienetas, sudarytas iš Vadybos ir komunikacijos bei Verslo ir apskaitos katedros dėstytojų. Tarptautinė ekspertų grupė, sudaryta iš Kroatijos, Estijos, Vokietijos ir Šveicarijos taikomųjų mokslų universitetų atstovų, susipažino su savianalizės medžiaga bei spalio 15 d. susitiko su Kolegijos vadovybe bei vertinamojo vieneto dėstytojais. Vertinimas vyko pagal šiuos kriterijus:

1. TMTEP ir (arba) meno veiklos kokybė (svorio koeficientas 0,45) – ekspertų įvertinimas 2,0 (*Vertinamasis vienetas vertinamas patenkinamai nacionaliniu mastu. Vykdomų TMTEP pripažinimo lygis yra pakankamas nacionaliniu mastu*).

2. TMTEP ir (arba) meno veiklos ekonominis ir socialinis poveikis (svorio koeficientas 0,45) – ekspertų įvertinimas 4,0 (*Vertinamasis vienetas vykdo regionui išskirtinę svarbą turinčius TMTEP ir (arba) meno veiklos darbus. Vertinamasis vienetas teigiamai veikia regiono vystymąsi ir yra labai vertinamas partneris TMTEP ir (arba) meno veiklos klausimais. Vertinamojo vieneto dėstytojai ir kiti tyrėjai (pro)aktyviai ir sistemingai dalyvauja ir yra vertinami kaip ekspertai regiono vietos bendruomenėje, verslo, valdžios atstovų grupėse*).

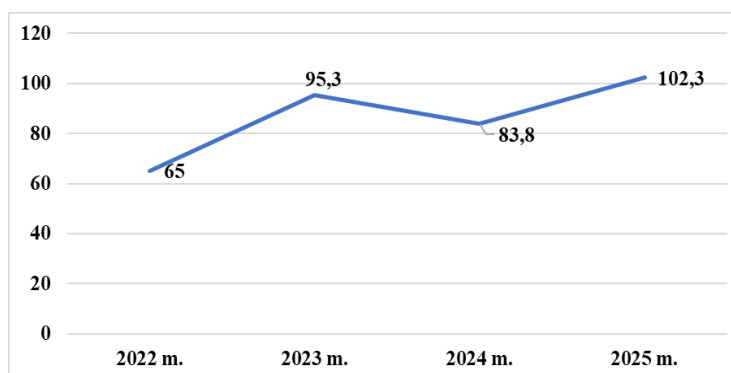
3. TMTEP ir (arba) meno veiklos perspektyvumas (svorio koeficientas 0,1) – ekspertų įvertinimas 4,0 (*Vertinamasis vienetas turi potencialą veikti labai gerai. Vertinamojo vieneto dėstytojų ir kitų tyrėjų, menininkų potencialas, TMTEP ir (arba) meno veiklos kryptys ir strategija, TMTEP ir (arba) meno veiklos organizavimas, infrastruktūra ir kiti reikšmingi aspektai artimiausių 5 metų laikotarpiu, atsižvelgiant į dabartinius rezultatus, užtikrins sąlygas labai geriems vertinamojo vieneto veiklos rezultatams*).

Bendras vertinamojo vieneto įvertinimas – 3,1 (*geras lygis, vertinamasis vienetas yra stiprus nacionaliniu mastu*). Ekspertų grupė pastebėjo aktyvų vertinamojo vieneto dėstytojų dalyvavimą tarptautinėse konferencijose, reikšmingą mokslo veiklos poveikį regionui, aktyvų socialinių dalininkų palaikymą, gerą veiklos perspektyvumą ateityje. Ekspertai rekomendavo išgryninti tyrimų kryptis jas konsoliduojant, sustiprinti publikavimą tarptautiniuose leidiniuose, skatinti dėstytojų dalyvavimą nacionaliniuose ir tarptautiniuose mokslo projektuose, modernizuoti tyrimų infrastruktūrą, plėtoti skatinimo už mokslinę veiklą sistemą. Dalyvavimas bandomajame vertinime padeda Kolegijai pasirengti 2028–2029 m. ekspertiniam mokslo veiklos vertinimui bei naujų reikalavimų kolegijoms įgyvendinimui nuo 2029 m.

Kasmetiniam formaliajam Kolegijų mokslo darbų, meno darbų, užsakomosios projektinės, meno taikomosios veiklos, dalyvavimo tarptautinėse programose veiklos vertinimui už 2024 m. buvo pateiktos 47 publikacijos, įskaitytos 46 publikacijos, kurios LMT ekspertų įvertintos 161,88 taško (2023 m. – 144,63 taško). 2024 m. darbų vertinimui pateikti 9 užsakomieji tyrimai. LMT ekspertai įskaitė tris užsakomuosius tyrimus, kurių bendra vertė 7500 eurų (2023 m. – 8000 eurų): „Arvėriva“ įmonės resursų planavimo (ERP) sistemos kūrimas“ (INOSTART); „Programų planavimo sistema (PPS) Šiaulių apskrities televizijai“ (INOSTART); Mažos gamybinės įmonės veiklos analizė ir antikrizinės veiklos valdymo tobulinimo gairės.

U-2.2. Vystyti MTEP paslaugas

Siekiant vystyti MTEP paslaugas, per 2025 m. atlikta 17 taikomųjų tyrimų už **102,3 tūkst. eurų** (2024 m. – 83,8 tūkst. eurų). 10 atliktų tyrimų tenka technologijos mokslų sričiai (96,98 proc. lėšų), 5 – socialiniams mokslams (1,75 proc. lėšų), 2 – medicinos ir sveikatos mokslams (1,27 proc. lėšų). Ketverių metų MTEP pajamų dinamika pateikta (žr. 9 pav.).

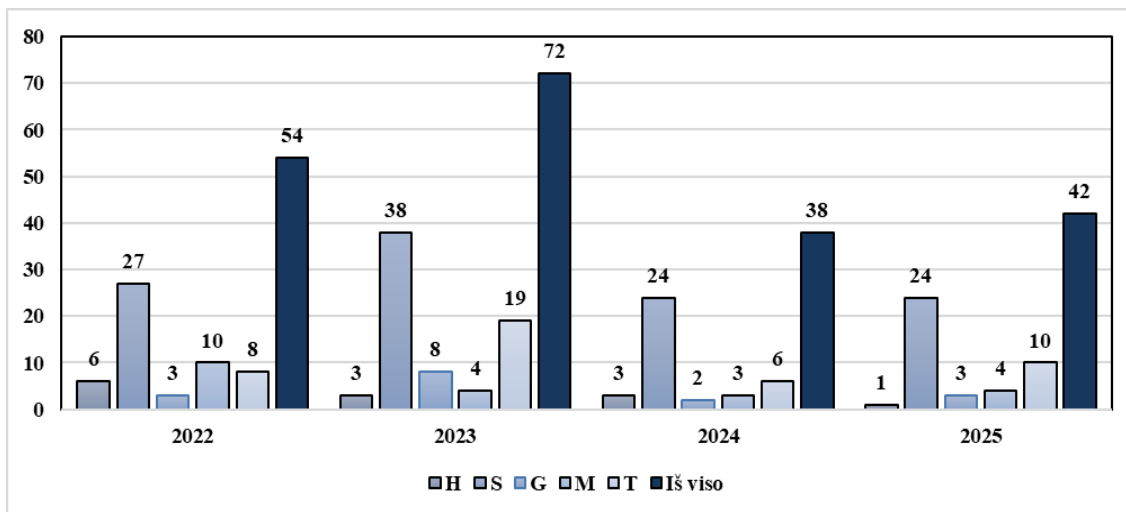


9 pav. Užsakomųjų tyrimų pajamos tūkst. Eur. 2022–2025 m.

2025 m. vienam dėstytojo etatui tenka 1,37 tūkst. Eur. uždirbtų užsakomųjų tyrimų pajamų (2024 – 1,14, 2023 – 1,28; 2022 m. – 0,9; 2021 m. – 0,55).

Dėstytojų mokslinė veikla

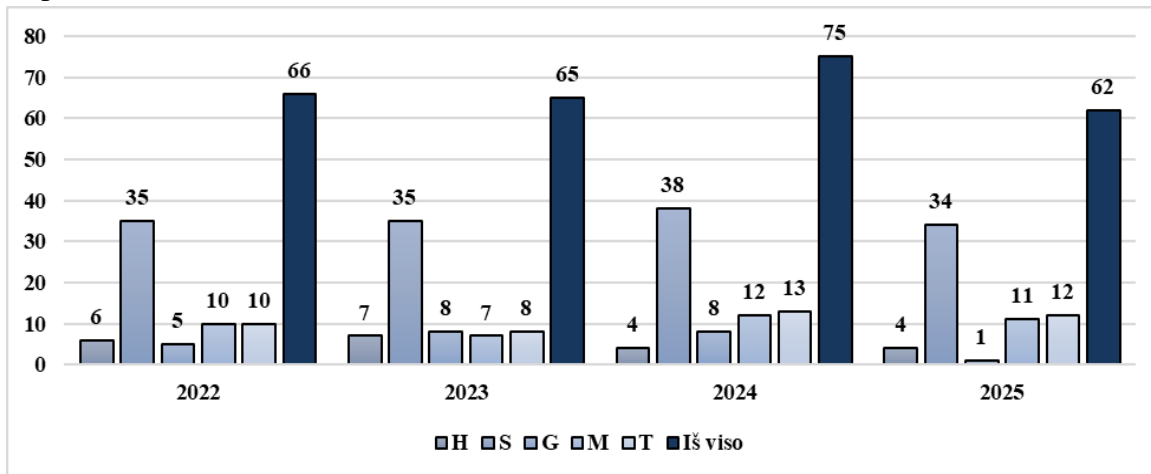
2025 m. reikšmingai didėjo mokslo publikacijų kokybė. Kolegijos dėstytojai paskelbė **42 straipsnius recenzuojamuose mokslo leidiniuose**, tarp jų **24 straipsnius** (57,14 proc.) cituojamose *Web of Science* bei *Scopus* duomenų bazėse (2024 m. – 26,3 proc.). 2025 m. toliau augo bendradarbiavimas su užsienio mokslininkais rengiant publikacijas – 23,8 proc. straipsnių publikuota kartu su užsienio bendraautoriais (2024 m. – 18 proc.). 57,1 proc. visų straipsnių tenka socialinių mokslų sričiai, 23,8 proc. technologijos mokslams, 9,5 proc. medicinos ir sveikatos, 7,2 proc. gamtos mokslams, likę 2,4 proc. humanitariniams mokslams. Bendra publikacijų dinamika pagal mokslo sritis per ketverius metus pateikta 10 pav.



10 pav. Publikacijų skaičius 2022–2025 m.

22 straipsniai (52,38 proc.) publikuoti užsienio žurnaluose. 2025 m. ženkliai mažėjo Kolegijos mokslo žurnaluose „Professional Studies: Theory and Practice“ ir „Taikomieji moksliniai tyrimai“ publikuojamų straipsnių dalis – nuo 44,7 proc. 2024 m. iki 21,4 proc. 2025 m. Išleistas vienas žurnalo „Professional Studies: Theory and Practice“ numeris, kuriame publikuojami 4 straipsniai bei du žurnalo „Taikomieji moksliniai tyrimai“ numeriai, kuriuose publikuota 10 straipsnių.

2025 m. Kolegijos dėstytojai perskaitė 62 pranešimus konferencijose, ketvirtadalį iš jų užsienyje: Ispanijoje, Italijoje, Graikijoje, Latvijoje, Lenkijoje, Portugalijoje, Rumunijoje, Ukrainoje (žr. 11 pav.).



11 pav. Pranešimai konferencijose 2022–2025 m. pagal mokslų sritis

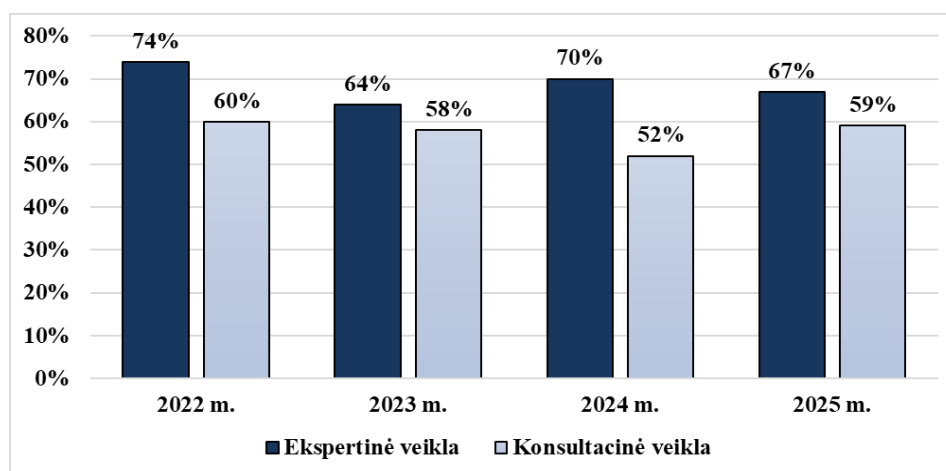
54,8 proc. pranešimų tenka socialinių mokslų sričiai, 19,4 proc. technologijos mokslams, 17,7 proc. medicinos ir sveikatos mokslams, 6,5 proc. humanitariniams mokslams, 1,6 proc. gamtos mokslams. Dalį pranešimų galima priskirti kelioms mokslų sritims (kryptims), tai rodo Kolegijoje atliekamų tyrimų tarpdiscipliniškumą bei augantį dėstytojų bendradarbiavimą. Iš viso vienam Kolegijos dėstytojo etatui 2025 m. teko 0,83 pranešimo.

2025 m. Kolegija kartu su regiono, šalies ir tarptautiniais partneriais organizavo **6 mokslo sklaidos renginius**: tarptautinę mokslinę konferenciją „Aukštasis mokslas – sumanaus regiono darniam vystymuisi“, slaugytojų konferenciją „Slaugos mokslo aktualijos ir pritaikymo praktikoje galimybės“, projekto „Inovacijų laboratorija – ROBIT“ baigiamąjį renginį-konferenciją, X tarptautinę studentų mokslinę-praktinę konferenciją „Studentas. Mokslas. Sveikata 2025“, tarptautinę studentų mokslinę-praktinę konferenciją „Verslas, naujos technologijos ir sumani visuomenė“.

tarptautinę konferenciją „Moksleivių projektiniai matematikos, informatikos, ekonomikos ir inžineriniai darbai“.

Mokslinę Kolegijos dėstytojų veiklą kasmet papildo meninė veikla. 2025 m. įgyvendintos trys veiklos – du meno projektai bei kūrybinės dirbtuvės.

67 proc. Kolegijos darbuotojų 2025 m. dalyvavo **268 išorinėse ekspertinėse veiklose**, atstovaudami Kolegijai regione ir šalyje veikiančių kvalifikavimo, atestavimo ir vertinimo komisijų, nacionalinių bei regioninių tarybų, darbo ir valdymo grupių, žurnalų redkolegijų, mokslinių konferencijų komitetų, draugijų, federacijų, asociacijų veikloje. **59 proc. Kolegijos dėstytojų** 2025 m. dalyvavo **155 išorinėse konsultacinėse ir šviečiamosiose veiklose**, vesdami mokymus, paskaitas ir kt. veiklas regiono, šalies bei užsienio specialistams, kolegoms, užsienio studentams, viešindami kolegiją moksleiviams, konsultuodami plačiąją visuomenę.



12 pav. Dėstytojų įsitraukimas į išorinę ekspertinę ir konsultacinę veiklą 2022–2025 m.

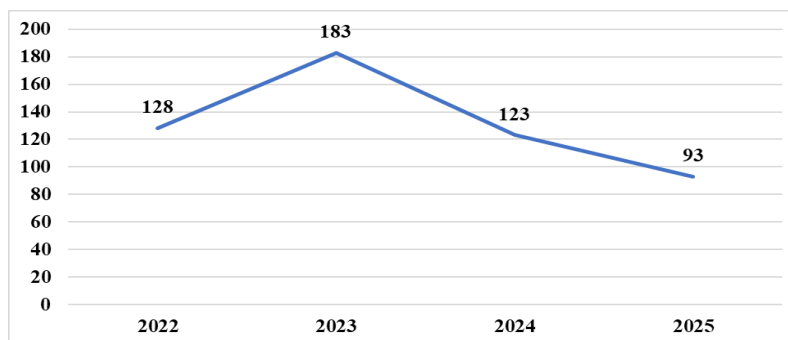
2025 m. valstybės biudžeto asignavimai, skirti skatinti Kolegijos dalyvavimui mokslinių tyrimų, eksperimentinės plėtros veikloje, panaudoti kasmetiniam Kolegijos dėstytojų mokslinės veiklos skatinimui premijuojant už taikomosios mokslinės veiklos pasiekimus, dėstytojų dalyvavimui tarptautinėse konferencijose, publikavimo mokesčiams, laboratorinės ir programinės įrangos įsigijimui; mokslo duomenų bazių ir elektroninių knygų prenumeratai ir kt.

Studentų mokslinė veikla

Studentų mokslinę veiklą 2025 m. įprasmino dvi tradicinės studentų mokslinės-praktinės konferencijos, kuriose su pranešimais dominavo Kolegijos studentai. Gegužės 15 d. Kolegijos Verslo ir technologijų fakultete vyko tradicinė tarptautinė studentų mokslinė-praktinė konferencija „Verslas, naujos technologijos ir sumani visuomenė“. Jaunieji tyrėjai iš Lietuvos ir užsienio aukštųjų mokyklų konferencijos plenariniame posėdyje ir sekcijose pristatė įvairias idėjas, diskutavo ir dalijosi patirtimi apie informacijos ir komunikacijos raišką informacinėje visuomenėje, novatoriškus transporto sprendimus, IT sistemas, išmaniąsias technologijas ir aplinką, verslo, ekonomikos ir vadybos problemas ir galimybes. Konferencijos dalyviai iš Bulgarijos, Latvijos, Lietuvos, Sakartvelo ir Vengrijos perskaitė daugiau nei 90 pranešimų. Tą pačią dieną Kolegijos Sveikatos priežiūros fakultete vykusios X tarptautinės studentų mokslinės-praktinės konferencijos „Studentas. Mokslas. Sveikata 2025“ plenariniame posėdyje ir sekcijų posėdžiuose perskaityta daugiau nei 50 pranešimų. Konferencijos dalyviai iš Ispanijos, Latvijos, Lietuvos, Portugalijos, Turkijos diskutavo apie grožio ir sveikatingumo paslaugų prieinamumą besikeičiančioje visuomenėje, išmaniųjų technologijų

galimybes kineziterapeutų praktikoje, socialinės gerovės užtikrinimą įvairūs ir įtrauktis praktikoje.

Iš viso **studentai perskaitė 93 pranešimus** konferencijose ir publikavo 11 straipsnių, parengtų pranešimų konferencijose pagrindu (žr. 13 pav.).



13 pav. Studentų pranešimai konferencijose 2022–2025 m.

55 Kolegijos studentai 2025 m. dalyvavo 12-oje profesinių / mokslo konkursų: Aukštųjų ir profesinių mokyklų pirmosios pagalbos varžybose, Nacionaliniame mechatronikos konkurse, tarptautiniame kolegijų studentų tikslųjų mokslų konkurse „Sužinok-Apskaičiuok-Įsimink-2025“ (laimėta II vieta), Kolegijos Matematikos uždavinių sprendimo konkurse (laimėtos I-III vietos), respublikiniame konkurse „Apskaita – verslo pagrindas“ (laimėta II vieta) ir kt.

Projektinė veikla

Kolegijoje įgyvendinami projektai, bendradarbiaujama su Šiaulių miesto savivaldybe, su verslo įmonėmis ir kitomis įstaigomis. Kolegija iš viso dalyvavo **16 projektinių veiklų už 51166,58 Eur.**

Kolegijoje 2025 m. buvo vykdomos **9 STEAM** (2024 m. vykdytos 5 STEAM programos) ir **1 STEAM JUNIOR** programa (2024 taip pat vykdyta 1 STEAM JUNIOR programa) statybos, aplinkosaugos, kompiuterijos, fizikos mokslų temomis, pritraukta **14 000 Eur lėšų** (2024 m. – 12 000 Eur lėšų.).

Valstybinis studijų fondas finansavo **2 projektus**: „Saugumo kodas“ ir „Profesinis tapatumas studijose ir darbo rinkoje“.

Trečiojo amžiaus universiteto dalyviams vestos neformalaus švietimo paskaitos apie saugumą elektroninėje erdvėje.

2025 m. rudenį Šiaulių valstybinė kolegija miesto jaunimui organizavo Šiaulių miesto savivaldybės finansuojamą „**Galimybių festivalį TAVO PIN KODAS**“. Daugiau nei 50 interaktyvių stendų laukė moksleivių ir džiaugėsi aktyviu lankytojų srautu. Renginyje apsilankė daugiau nei 3500 moksleivių, kurie ne tik domėjosi popamokinėmis veiklomis, savanoryste, savirealizacijos galimybėmis, tačiau ir čia pat galėjo sužinoti naudingos informacijos apie Šiauliuose siūlomas tolimesnio mokymosi sąlygas, praktikos, darbo galimybes.

2025 m. baigtas strateginių partnerysčių *Erasmus+* KA220-HED projektas „Fostering Transversal Digital Competences in Higher Education“ (2022-1-ESO1-KA220-HED-000089861), kurio metu sukurta virtualaus mokymo(si) erdvė „Sollertia“ ir 5 skaitmeninių kompetencijų ugdymo(si) moduliai buvo pristatyti Lietuvos nuotolinio ir e.mokymosi (LieDM) asociacijos Nacionalinės atvirojo ir skaitmeninio mokymosi savaitės renginyje „Inovacijos švietimui, sukurtos bendradarbiaujant projektuose su užsienio partneriais“ (2025-11-20).

3 STRATEGINĖ ATRAMA – VEIKLŲ TARPTAUTIŠKUMAS

Tarptautinė partnerystė ir bendradarbiavimas yra esminiai Kolegijos ilgalaikės pažangos veiksniai. Įsitraukimas į tarptautines veiklas ir projektus sudaro sąlygas keistis patirtimi, įgyti naujų kompetencijų ir stiprinti visos bendruomenės gebėjimus veikti globalioje aplinkoje. Tarptautiškumas, įtraukiantis įvairias Kolegijos veiklos sritis, kuria pridėtinę vertę tiek studijoms, tiek mokslui, tiek bendruomenės augimui.

Pagrindiniai veiklos rodikliai	Reikšmės		
	2024	2025 (planas)	2025 (faktas)
Dalinėms studijoms / praktikai išvykstančių studentų dalis nuo viso studentų skaičiaus, proc.	3,86	3,9	4,76
Įgyvendintų aljanso „NEOLAiA“ veiklų skaičius	10	12	14
Studentų užsieniečių skaičius	80	100	57
Dvigubo diplomo / jungtinių / tarpkryptinių programų skaičius	1	2	1

Šie rodikliai pasiekti įgyvendinant Kolegijos 2025–2027 m. strateginiame veiklos plane numatytus šiai atramai priskirtus tikslus, uždavinius, priemones ir atliekant į šių rodiklių pasiekimą orientuotas veiklas.

ST-3. Tarptautinė tinklaveika

U-3.1. Stiprinti veiklų tarptautiškumą

Kolegijos tarptautinė tinklaveika leidžia keistis patirtimi, įsitraukti į projektines veiklas, telkti Kolegijos sėkmei reikalingas kompetencijas. Studijas, mokslą ir kitas Kolegijos veiklas integruojanti tarptautiškumo patirtis stiprina Kolegijos bendruomenės gebėjimą veikti globaliame kontekste.

Kolegija turi **164 tarptautinio bendradarbiavimo partnerius** iš **35** užsienio **šalių**. Stiprinant Kolegijos tarptautines pozicijas, 2025 m. pasirašytos **6 naujos bendradarbiavimo sutartys** su aukštojo mokslo institucijomis 7 užsienio šalyse.

Kolegija su 82 užsienio partneriais 26 užsienio šalyse bendradarbiavo įgyvendinant atvykstanuosius / išvykstanuosius studentų, dėstytojų, administracijos darbuotojų mobilumą, teikė tarptautinių projektų paraiškas.

Nuo 2020 m. Kolegija dalyvauja **aljanso „NEOLAiA“** (gr. *jaunystė*) veikloje. Aljansas yra glaudus jaunų, greitai besivystančių regioninių aukštojo mokslo institucijų, įsikūrusių mažuose ir vidutinio dydžio miestuose, konsorciumas, kurį sudaro Chaeno universitetas iš Ispanijos (aljanso idėjos autoriai), Bylefeldo universitetas (Vokietija), Erebru universitetas (Švedija), Ostravos universitetas (Čekija), Touro universitetas (Prancūzija), Salerno universitetas (Italija), Nikosijos universitetas (Kipras), Suceavos Ștefan cel Mare universitetas (Rumunija) ir Šiaulių valstybinė kolegija (Lietuva).

2025 m. vykdyta aktyvi veikla dešimtyje darbo paketų, orientuotų į konkrečias veiklas: aljanso vadybą, tarptautinį judumą, mokymą ir mokymąsi, mokslinės veiklos poveikį regionams, verslumo ugdymą, įvairovę ir įtrauktį, tarpkultūriškumą ir daugiakalbystę, skaitmeninimą, projektinių veiklų tvarumą ir sklaidą. Iš viso įgyvendinta 14 veiklų.

2025 m. Kolegija aktyviai prisidėjo prie aljanso „NEOLAiA“ tarptautinio matomumo didinimo. Kolegijos atstovė dalyvavo EAIE konferencijoje ir parodoje Švedijoje, kur „NEOLAiA“ kartu su daugiau nei 20 kitų Europos universitetų aljansų pristatė savo veiklas, diskutavo apie aljansų iššūkius ir ateities kryptis. Taip pat aljanso „NEOLAiA“ veiklos ir tikslai buvo pristatyti mokslo ekspertams, stiprinant aljanso žinomumą akademinėje ir mokslo politikos formavimo aplinkoje. Be to, Kolegijos atstovai dalyvavo „NEOLAiA“ vykdomojo, strateginio komiteto ir vadovaujančiosios tarybos susitikime Ostravos universitete (Čekija) bei „NEOLAiA“ visuotiniame susitikime Salerno universitete (Italija), kuriame dalyvavo daugiau nei 200 dalyvių, tarp jų – 14 Kolegijos atstovų. 2025 m. gegužės mėn. Ostravos universitete (Čekija) vykusiame aljanso „NEOLAiA“ susitikime buvo pasirašyta „NEOLAiA“ Įvairovės ir įtraukties chartija (angl. *NEOcharter for Diversity and Inclusion*).

2025 m. Kolegija aktyviai dalyvavo visų darbo paketų veiklose, reikšmingai prisidėdama prie jų įgyvendinimo. Komunikacijos ir sklaidos darbo pakete (DP10), kurio veiklą koordinuoja Kolegija, buvo atnaujintas „NEOLAiA“ komunikacijos planas, Šiauliuose suorganizuotas DP10 susitikimas bei „NEOLAiA“ rektorių susitikimas, stiprinęs institucinio bendradarbiavimo matomumą. Kolegija koordinavo nuolatinį projekto veiklų viešinimą nacionaliniu ir tarptautiniu lygmenimis, rengė komunikacinę medžiagą „NEOLAiA“ dvejų metų tarpinei ataskaitai Europos Komisijai. Kartu su Studentų atstovybe buvo pavišintas kvietimas studentams dalyvauti „NEOLAiA“ meno parodoje, taip įtraukiant studentus į aljanso kultūrinės ir komunikacinės veiklas. Taip pat sukurta ir sėkmingai įgyvendinta „NEOLAiA“ Gateway platforma, o už DP10 veiklas laiku ir kokybiškai pateikta ataskaita. Įgyvendinant DP2 veiklas, kartu su projekto partneriais organizuotas vebinaras BIP organizavimo tobulinimo klausimais (2025-05-27), dalyvauta įgyvendinant *Fokus akademijos* „Personal Health Data“ Salerno universitete (2025 m. gegužės–birželio mėn.), organizuotos ir įgyvendintos „Global Competencies and Multicultural Identity“ veiklos Kolegijoje; parengtas jungtinės studijų programos (kartu su Salerno, Chaeno ir Nikosijos universitetais) variantas; dalyvauta vasaros stovyklos renginiuose Ostravos universitete; aktyviai dirbta rengiant skaitmeninių ženklelių teikimo metodiką ir kt.

Kolegijos atstovai dalyvavo įvairių darbo paketų susitikimuose Europos partnerių institucijose (Ostravos, Tūro, Salerno, Sučėavos, Erebru, Bylefeldo, Nikosijos, Chaeno universitetuose), prisidėdami prie bendrų sprendimų, keisdami gerą patirtimi ir stiprindami aljanso vidinę komunikaciją.

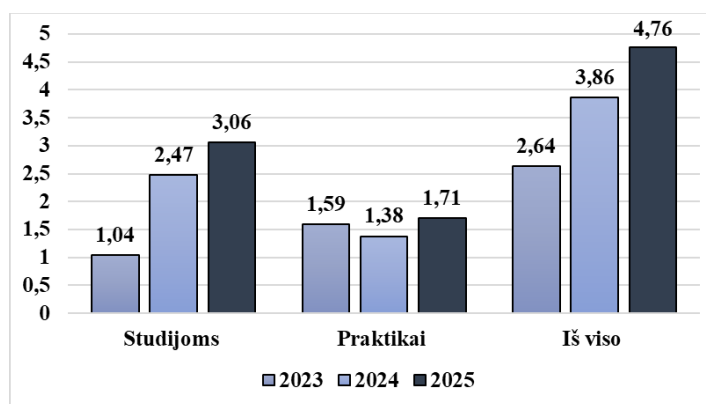
U-3.2. Plėtoti akademinio mobilumo galimybes ir aktyvinti bendruomenės mobilumą

2025 m., lyginant su praėjusiais metais, akademinio mobilumo programoms / projektams gautos lėšos išaugo 8,69 proc. Tai suteikia galimybę daugiau Kolegijos bendruomenės narių pasinaudoti *Erasmus+* mainų programos siūlomomis galimybėmis.

Išvykstamasis mobilumas

2025 m. į užsienio šalis studijų tikslais išvyko 43 Kolegijos studentai (52 mobilumai), o praktikos atlikti – 19 studentų (29 mobilumai). Bendras išvykstančių studentų mobilumų skaičius išaugo 15 mobilumais, lyginant su ankstesniais metais.

Pradėjus vykdyti trumpalaikio mobilumo alternatyvą – mišriąsias intensyvias programas (BIP), kurios dažniausiai trunka 5–10 dienų, pastebimas didesnis studentų susidomėjimas. Tai atsispindi ir pasiektuose rezultatuose. Tendencija išlieka, kad studentų motyvaciją dalyvauti *Erasmus+* programos dalinių studijų ar praktikos veiklose mažina programos taisyklės, numatančios, jog mobilumo vizitai turi trukti ne trumpiau kaip 2 mėnesius. 12 pav. yra pateikiama procentinė išvykstamojo studentų mobilumo studijoms (dalinės studijos ir mišrios intensyvios programos - BIP), praktikai (gali vykti visi studentai) dinamika per trejus metus.



14 pav. Išvykstančiųjų studentų mobilumų studijoms, praktikai skaičiaus dinamika 2023–2025 m. (proc.)

Nuo 2015 m. *Erasmus+* programa studentams suteikia galimybę išvykti absolvento praktikai per vienerius metus nuo studijų baigimo. Šia programos galimybe 2025 m. pasinaudojo 2 absolventai.

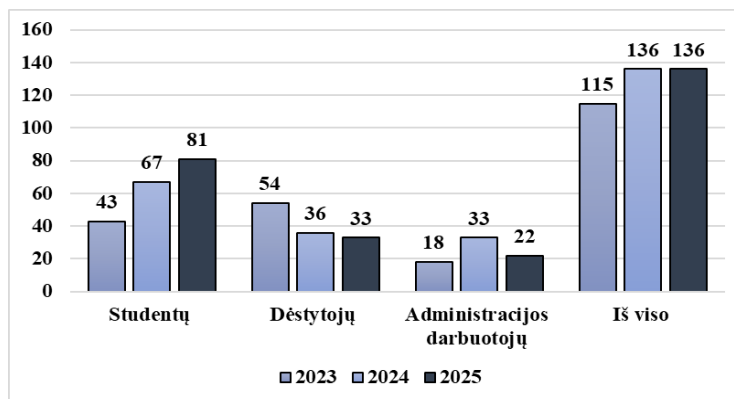
Vykdytos mišriosios intensyvios programos (BIP) – tai yra trumpos ir intensyvios programos, kuriose taikomi inovaciniai mokymosi ir mokymo metodai, įskaitant bendradarbiavimą internetu. BIP metu mažiausiai 12 dalyvių iš bent dviejų skirtingų užsienio aukštųjų mokyklų nuotoliniu būdu dalyvauja teorinėse paskaitose ir BIP organizuojančioje įstaigoje atlieka praktines užduotis.

2025 m. Šiaulių valstybinė kolegija vykdė BIP programą „Globalios kompetencijos ir daugiakultūrė tapatybė (*Fokus akademijos* fizinio mobilumo dalis). Programoje iš viso dalyvavo 19 studentų iš Rumunijos, Vokietijos, Prancūzijos, Čekijos, Švedijos, Italijos, Kipro, Ispanijos ir 8 studentai iš Šiaulių valstybinės kolegijos. Spalio 14 d. įvyko pirmosios paskaitos nuotoliu ir įvadinė sesija, kurioje dalyvavo visų „NEOLAiA“ partnerių akademiniai bendruomenių nariai. Kolegijos Tarptautinių ryšių skyrius programos dalyviams pristatė Lietuvą, Šiaulius ir aukštąją mokyklą, aptarė tolesnę veiklą tvarkaraštį. Lapkričio 3–7 dienomis visi programos dalyviai atvyko į Kolegiją. Vizito metu studentai turėjo keletą teorinių paskaitų, lankėsi Šiaulių miesto įmonėse, kur ne tik susipažino su jų vykdoma veikla ir darbo aplinka, bet ir gavo įmonių parengtus realius iššūkius, susijusius su globalių ir šiandienos verslui aktualių kompetencijų tobulinimu, įmonių aplinkos pritaikymo tarptautiniams darbuotojams,

tarptautiškumo ir kt. problemomis. Iššūkiai buvo sprendžiami tarptautinėse studentų grupėse mentoriant kolegijos ir tarptautiniams dėstytojams. Mobilumo vizito pabaigoje iššūkių sprendimai buvo pristatyti įmonių atstovams. Taip pat buvo organizuotos neformalios veiklos, vykstant į ekskursijas.

Pagal BIP 2025 m. išvyko 11 dėstytojų (13 mobilumų), 6 administracijos darbuotojai (7 mobilumai) studijuoti – 38 studentai (45 mobilumai).

Kolegijos teikiamos galimybės studentams dalyvauti tarptautiniuose mainuose išaugo, kaip ir studentų noras vykti į *Erasmus+* mobilumus. 24 dėstytojai (33 mobilumai) per 2025 m. išvyko į vizitus Armėnijoje, Azerbaidžane, Čekijoje, Estijoje, Ispanijoje, Italijoje, Latvijoje, Portugalijoje, Rumunijoje, Turkijoje, Vengrijoje, Vietname. 15 administracijos darbuotojų ir dėstytojų (22 mobilumai) vyko į mokymosi mobilumus Azerbaidžane, Bulgarijoje, Čekijoje, Estijoje, Graikijoje, Ispanijoje, Italijoje, Kipre, Portugalijoje, Prancūzijoje, Rumunijoje, 2025 m. mobilumų dalyviai studentai buvo išvykę į 12 užsienio šalių, o dėstytojai ir administracijos darbuotojai – į 16. Populiariausios kryptys – Ispanija, Čekija, Portugalija, Italija ir kt. Bendras išvykstančių mobilumų skaičius per 2025 m. buvo 136 mobilumai (žr. 15 pav.).



15 pav. Bendro išvykstančių mobilumų skaičiaus dinamika 2023–2025 m. (vnt.)

2025 m. studentų mobilumų skaičius lyginant su 2024 m. padidėjo 17 proc. Tokį mobilumų padaugėjimą lėmė aktyvus studentų dalyvavimas mišriose intensyviose programose (BIP). Dėstytojų mobilumų sumažėjo 8 proc., administracijos darbuotojų mobilumų skaičius sumažėjo 33 proc. Sumažėjusį administracijos darbuotojų mobilumų skaičių lėmė „NEOLAiA“ tinklo darbo paketų planiniai susitikimai ateityje, mobilumai rezervuoti tinklo veikloms, sudarytas rezervinis dėstytojų ir administracijos darbuotojų sąrašas.

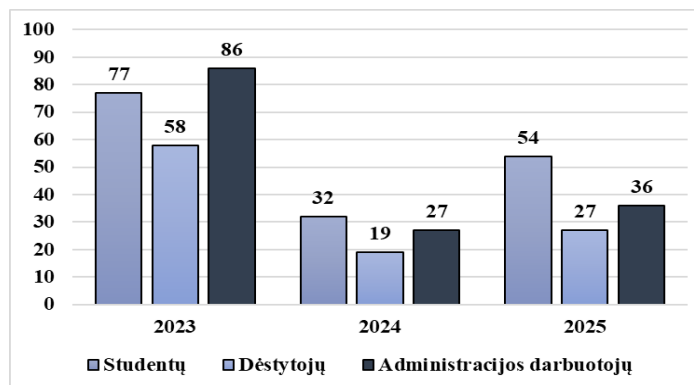
Atvykstantis mobilumas

2025 m. į skirtingas Kolegijos studijų programas dalinėms studijoms atvyko 73. Praktikai atlikti atvyko 13 studentų. Studentai *Erasmus+* studijoms ir praktikai atvyko iš Bulgarijos, Ispanijos, Italijos, Kosovo, Latvijos, Portugalijos, Prancūzijos, Turkijos, Ukrainos.

Studijų tarptautiškumas didinamas nuolat kviečiant užsieniečius dėstytojus atvykti skaityti paskaitų. 2025 m. į Kolegiją atvyko 27 užsienio dėstytojai, įgyvendinti 27 mobilumai. Užsienio dėstytojų paskaitose dalyvavo *Organizacijos komunikacijos ir rinkodaros, Įmonių ir įstaigų vadybos, Informacijos valdymo, Apskaitos, Multimedijų technologijų, Informacinių sistemų technologijų, Programų sistemų, Gamybos ir logistikos vadybos, Tarptautinio verslo,*

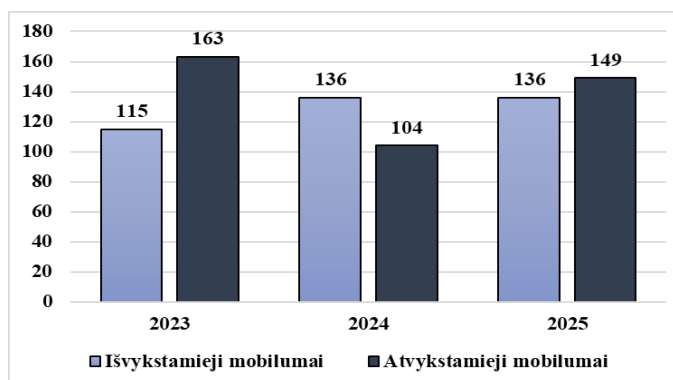
Automobilių techninio eksploatavimo, Bendrosios praktikos slaugos, Socialinio darbo, Kineziterapijos, Kosmetologijos studijų programų studentai.

Dviejų užsienio dėstytojų vizitai Kolegijoje buvo finansuoti iš *Pannonia* (Vengrijos vyriausybės aukštojo mokslo stipendijų programa), 1 dėstytojo – LR Švietimo, mokslo ir sporto ministerijos, 1 dėstytojo – Šiaulių miesto savivaldybės lėšomis. Bendras atvykstančiųjų mobilumų skaičius 2025 m. yra 149, 30 proc. didesnis nei 2024 m. (104 mobilumų). Atvykstamojo mobilumo dinamika per trejus metus matyti 16 pav.



16 pav. Bendro atvykstančiųjų mobilumų skaičiaus dinamika 2023–2025 m. (vnt.)

Dėstytojų užsieniečių vizitai suteikia galimybę Kolegijos studentams įgyti tarpkultūrinės patirties, gerinti užsienio kalbų įgūdžius, susipažinti su dalyko medžiaga užsienio kalba, palyginti dėstytojų dėstymo metodus. Kolegijos administracijos darbuotojai pasidalinta profesine patirtimi, atnaujina vykdomas studijų programas, užmezga ilgalaikius profesinius ryšius. Kolegijoje siekiamas išlaikyti mobilumų balansas (žr. 17 pav.).



17 pav. Mobilumų dvikryptiškumas 2023–2025 m. (vnt.)

2025 m. atvykusiųjų mobilumų skaičius – 149, išvykusiųjų – 136. 2024 m. išvykusių mobilumų skaičius buvo 23 proc. didesnis, negu atvykusiųjų.

Kolegijoje skatinama *Erasmus+* programos studentų mentorystė. 2025 m. mentorystės veiklas vykdė 9 Kolegijos studentai, 5 mentoriai įsitraukė į aktyvią pagalbą atvykusiems studijų, apgyvendinimo, su gyvenime Lietuvoje, susijusiais klausimais. Taip pat, prisideda prie renginių organizavimo atvykusiems studentams. 4 naujai prisijungę mentoriai sėmėsi mentorystės patirties, kurią tikimės panaudoti 2026 metais.

Tarptautiniai projektai

Per 2025 m. parengtos 2 tarptautinės projektinės paraiškos – Erasmus+ programos šalyse ir šalyse partnerėse aukštųjų mokyklų studentų ir darbuotojų mobilumo projektams (pateikta Europos Komisijai).

2025 m. įgyvendinami 5 tarptautiniai projektai Erasmus+ mainų programos.

4 STRATEGINĖ ATRAMA – SOCIALINĖ ATSAKOMYBĖ

Įgyvendindama šia strateginę atramą Kolegija vadovaujasi tarptautiniais socialinės atsakomybės principais, siekia būti atsakingos ir etiškos veiklos pavyzdžiu, kai veikla grindžiama aplinkos tausojimu, pagarba darbuotojams, skaidriais santykiais su visuomene bei antikorupcijos nuostatomis.

Pagrindiniai veiklos rodikliai	Reikšmės		
	2024	2025 (planas)	2025 (faktas)
Kolegijos pajamų ir sąnaudų santykis, proc.	112	≥100	112,9
Darbuotojų įsitraukimo rodiklis	(NPS =34,3)	Teigiama tendencija	4,21 (iš 5)
Darbuotojų gerovės paketo išplėtimo lygis	7	8	8
Įgyvendintų savanoriškų bendruomenės iniciatyvų skaičius, vnt.	n. d.	≥10	10

Šie rodikliai pasiekti įgyvendinant Kolegijos 2025–2027 m. strateginiame veiklos plane numatytus šiai atramai priskirtus tikslus, uždavinius, priemones ir atliekant į šių rodiklių pasiekim orientuotas veiklas.

ST-4. Bendruomeniškumas ir darni sąveika su visomis suinteresuotosiomis grupėmis

U-4.1. Telkti aktyvią ir socialiai atsakingą bendruomenę

Kolegija didelį dėmesį skiria kokybės kultūros vystymui, puoselėja bendruomeniškumą, atvirumą mokslo ir praktikos naujovėms, plėtojant darnią sąveiką su visomis suinteresuotosiomis grupėmis. Kolegija, nuo 2012 m. būdama Jungtinių Tautų inicijuoto „Pasaulinio susitarimo“ (angl. *Global Compact*) tinklo nare, laikosi tarptautiniu mastu pripažintų socialinės atsakomybės principų, 2025 m. parengė kasmetinę Socialinės atsakomybės ataskaitą, ji viešinama Kolegijos interneto tinklalapyje <http://www.svako.lt>, taip pat šį dokumentą galima rasti „Pasaulinio susitarimo“ tinklalapyje.

Kokybės kultūros plėtojimas

Kolegijoje 2025 metais didelis dėmesys skirtas kokybės kultūros plėtojimui, skatinant darbuotojų ir kitų kolegijos bendruomenės narių, partnerių įsitraukimą, orientuojantis į nuolatinį veiklos tobulinimą.

Vienas iš esminių ***kokybės kultūros plėtojamą*** nusakančių aspektų yra **darbuotojų įsitraukimas**. Darbuotojų įsitraukimo rodiklio paskirtis – vertinti darbuotojų įsitraukimo lygį organizacijoje, analizuoti jo tendencijas bei nustatyti ryšius tarp skirtingų darbuotojų patirties sričių, numatant veiksmus darbuotojų įsitraukimui didinti. 2024 m. nustatytas NPS rodiklis (34,3) buvo pasirinktas kaip paprastas ir greitai interpretuojamas darbuotojų lojalumo bei rekomendavimo rodiklis. 2026 m. pradžioje vykdytoje Kolegijos darbuotojų apklausoje pasirinkta taikyti ESAT (angl. *Employee Satisfaction Score*) metodiką, kuri leidžia kompleksiskai ir detalai vertinti darbuotojų įsitraukimą, apimant šias pagrindines sritis: energiją ir entuziazmą, pasididžiavimą ir darbo prasmės jausmą, įsitraukimą ir susitelkimą, iniciatyvą ir įsipareigojimą bei ryšį su organizacija. ESAT metodika suderinama su strateginiame plane apibrėžtomis darbuotojų įsitraukimo vertinimo sritimis ir atitinka šio veiklos rodiklio skaičiavimo logiką.

2026 m. sausio 27 d. – vasario 2 d. Kolegijoje vykdyta darbuotojų įsitraukimo apklausa, kurioje dalyvavo 98 iš 184 darbuotojų (53,3 proc. visų darbuotojų, dirbusių Kolegijoje apklausos vykdymo laikotarpiu). Kadangi apklausa vykdyta 2026 m. pradžioje, analizuojamu laikotarpiu laikomi 2025 metai. Nustatytas **bendras ESAT vidurkis – 4,21** iš 5 galimų, o tai pagal tarptautinę praktiką laikoma aukštu darbuotojų įsitraukimo lygiu. Atsižvelgiant į tai, galima teigti, kad strateginiame plane numatyta teigiama darbuotojų įsitraukimo tendencija yra pasiekta.

2025 metais taip pat organizuoti įvairūs į ***kokybės kultūros plėtojamą*** orientuoti renginiai:

2025 rugpjūčio 27–29 dienomis vyko „**Akademinis restartas**“, kurio metu su Kolegijos darbuotojais aptarti studijų kokybės užtikrinimo pokyčiai, pristatyta nauja kokybės samprata, aptartos mokslo ir verslo sinergijos perspektyvos, naujausios aukštojo mokslo didaktikos tendencijos, darbuotojai supažindinti su įsitraukimo į aljanso „NEOLAiA“ veiklas galimybėmis.

2025 metų lapkričio 13 d. suorganizuotas **Padėkos mecenatams** renginys, kurio metu paminėta **kokybės diena**, akcentuojant Kolegijos mecenatų indėlį į kokybės kultūros plėtojimo procesą.

2025 metų gruodžio 8 – 18 dienomis studijų ir mokslo koordinavimo tarnyba, kartu su komunikacijos ir rinkodaros skyriumi organizavo **susitikimus – diskusijas su studijų krypties komitetais**, kurių metu išgryninti kolegijos **studijų programų vertės pasiūlymai**, aptarti **studijų programų** turinio, dėstymo metodų, vykdymo formos **atnaujinimo** poreikiai, bei identifikuotos **profesinės magistrantūros galimybės** atskirose studijų kryptyse. Iš viso įvyko 9 susitikimai su 17 studijų krypties komitetų.

Socialinės atsakomybės stiprinimas, bendradarbiavimo plėtojimas

Kolegija puoselėja glaudžius ryšius su regiono verslo įmonėmis, asociacijomis, socialiniais partneriais, kurie aktyviai įsitraukia į baigiamųjų darbų rengimo ir jų gynimo

procesą, padeda tobulinti ir atnaujinti studijų programas, priima studentus į praktiką, remia aktyviausius studentus.

2025 metais Kolegijos bendruomenės nariai už aktyvią mokslinę ir profesinę veiklą sulaukė pripažinimo ir įvertinimo iš įvairių organizacijų ir asociacijų:

Sausio 29 d. vykusiame LINPRA metiniame renginyje Garbės ženklų buvo apdovanotas Šiaulių valstybinės Kolegijos Inžinerijos mokslų katedros vedėjas, lektorius Saulius Palepšaitis;

Gegužės 8 d. Šiaulių prekybos, pramonės ir amatų rūmų Generalinėje asamblėjoje Darbo žvaigždės medaliu „Už nuopelnus Lietuvos gerovei“ apdovanota Šiaulių valstybinės Kolegijos Sveikatos priežiūros fakulteto Biomedicinos mokslų katedros lektorė Elena Kairienė;

Rugsėjo 11 d. vyko Ch. Frenkelio konferencija, kurios metu garbingą Lietuvos pramonininkų konfederacijos nominaciją „Profesijos riteris“ pelnė dr. Nedas Jurgaitis, kitas išskirtinis įvertinimas atiteko Šiaulių valstybinės kolegijos Versluymo komandai – dėstytojai dr. Aistei Padgureckienei, Tarptautinio verslo programos studentėms Eitvydei Valentinaitei ir Rositai Joanai Tarasevičiūtei-Paulauskienei.

Rugsėjo 17–18 dienomis Kolegijos Sveikatos priežiūros fakulteto dėstytoja Sonata Tomkevičienė turėjo garbės lankyti Švedijoje, kur jai buvo įteiktas Karalienės Silvijos slaugos apdovanojimas už inovatyvią idėją – visą parą veikiančią pagalbos liniją. Šios pagalbos linijos tikslas – teikti praktinius patarimus ir emocinę pagalbą žmonėms, namuose slaugantiems sunkiai sergančius artimuosius.

2025 m. toliau plėstas Kolegijos mecenatų ratas, studentų skatinimo fondas, sudarytas vystant bendradarbiavimą su verslo įmonėmis. 2025 m. Kolegijos studentus paskatino UAB „Affidea Lietuva“, UAB „Analote“, UAB „Aviatic MRO“, UAB „Bodesa“, UAB „Cherry servers“, UAB „Fiziostudija“, UAB „Kineziklinika“, UAB „Ltintus“, UAB „ROL Lithuania“, UAB „DIDWW Lithuania“, Šiaulių verslo moterų tinklas, VšĮ „Sidabrinė pieva“ ir kt. Bendras studentų mecenavimo fondas, įskaitant už reikšmingus nuopelnus gautas LR prezidentų Algirdo Brazausko, Kazio Griniaus, Jono Žemaičio vardo stipendijas, AB „Ignitis grupės“, Šiaulių miesto ir rajono, Pakruojo rajono savivaldybių ir kelių asocijuotų organizacijų paramą, sudaro daugiau kaip 100 tūkst. eurų., 116 kartų paskatinti 104 studentai.

2025 metais Kolegijoje kartu su socialiniais partneriais įgyvendinti įvairūs renginiai: įvyko S. Daukanto gimnazijos XXIV tarptautinė konferencija „Moksleivių projektiniai matematikos, informatikos, ekonomikos ir inžineriniai darbai“, tarptautinės robotikos varžybos „Saulės robotų mūšis“, organizuota tarptautinė mokslinė-praktinė konferencija „Aukštasis mokslas – sumanaus regiono darniam vystymuisi“ ir tarptautinė studentų mokslinė-praktinė konferencija „Verslas, naujos technologijos ir sumani visuomenė“, vyko atvirų durų dienos „Pažink Šiaulių verslą“, suorganizuota verslo diena.

Įgyvendinus šias į socialinės atsakomybės stiprinimą orientuotas veiklas bei plėtojant bendradarbiavimą sustiprintas Kolegijos akademinis ir profesinis prestižas nacionaliniu ir tarptautiniu mastu, kai Kolegijos bendruomenės nariai buvo įvertinti garbiais apdovanojimais (LINPRA, ŠPPAR), Kolegija pozicionuota kaip kompetencijų, inovacijų ir praktinio mokslo centras, aktyviai prisidedantis prie pramonės, verslo ir regiono plėtros, sustiprintas studijų ir mokslo praktinis bei taikomasis pobūdis, ypač inžinerijos, technologijų ir verslumo srityse.

Vertinanti poveikį **akademinei bendruomenei ir partneriams**, akcentuotinas moksleivių ir studentų tyriminių, projektinių bei kūrybinių gebėjimų stiprinimas (tarptautinės

konferencijos, Robotikos varžybos), buvo plėtojamas tarpinstitucinis bendradarbiavimas, dalijimasis gerąja patirtimi ir žinių sklaida tarp mokyklų, kolegijų, universitetų bei mokslo organizacijų, didintas akademinės bendruomenės įsitraukimas į aktualių mokslo ir technologijų temų nagrinėjimą.

Vertinant iš **socialių partnerių perspektyvos**, buvo stiprintas Kolegijos vaidmuo kaip aktyvaus regiono socialinio partnerio, prisidedančio prie švietimo, profesijų prestižo ir visuomenės technologinio raštingumo augimo, skatintas jaunimo domėjimasis inžinerija, technologijomis ir verslumu, formuojant ilgalaikį regiono žmogiškąjį potencialą.

Kolegijos **verslo partneriams** renginiai („Pažink Šiaulių verslą“, Verslo diena, Padėkos mecenatams renginys) stiprina pasitikėjimu grįstą bendradarbiavimą, verslo įsitraukimą į studijų procesą ir Kolegijos veiklų rėmimą, o Kolegija įtvirtinta kaip patikima partnerė, ruošianti darbo rinkos poreikius atitinkančius specialistus.

Viešieji ryšiai

Kolegija kasmet organizuoja savo tradicinius renginius: Alumnų sugrįžtuves, Atvirų durų ir Karjeros dienas, Tarptautinę studentų dieną, Pirmakursių krikštynas, Mediumą, Valentino dieną. Taip pat minima Sausio 13-oji, Kovo 11-oji, prisijungiama prie visuotinai vykstančių Lietuvių kalbos dienų, Europos egzamino, Konstitucijos egzamino, organizuojami Suaugusiųjų mokymosi savaitės užsiėmimai, bendruomenės nariai kviečiami į kraujo donorystės akcijas ir kitas pilietines bei socialines iniciatyvas.

2025 metais didelis dėmesys skirtas Kolegijos viešųjų ryšių plėtojimui, organizuojant įvairius renginius: suorganizuotas *LT Game Jam* – žaidimų kūrėjų festivalis, vyko renginių ciklas „Karjeros dienos 2025: pasirinkimų žemėlapis“, suorganizuotos Alumnų sugrįžtuvės birželio 27 d. Diplomų įteikimo šventė, vyko tradicinis galimybių festivalis „TAVO PIN KODAS 2025“, suaugusiųjų mokymosi savaitės renginiai ir kt.

Šiais renginiais didintas Kolegijos matomumas ir žinomumas – dalyvavimas miesto ir regiono masto renginiuose (Šiaulių miesto dienos, miesto bėgimas, festivalis „TAVO PIN KODAS“) stiprina Kolegijos atpažįstamumą visuomenėje ir jaunimo auditorijose. Taip pat stiprintas ryšys su būsimais studentais – renginiai, orientuoti į jaunimą ir karjeros pasirinkimus (*Game Jam*, „Karjeros dienos 2025“, studijų programų pristatymai), padėjo tiesiogiai pasiekti tikslines auditorijas ir formuoti teigiamą požiūrį į studijas Kolegijoje. Puoselėta bendruomenės ir alumnų ryšiai – Alumnų sugrįžtuvės ir Diplomų įteikimo šventė stiprina absolventų, studentų ir darbuotojų bendruomeniškumą bei ilgalaikį ryšį su Kolegija.

Viešųjų ryšių renginiais formuotas šiuolaikiškos ir atviros institucijos įvaizdis – dalyvavimas inovatyviuose, mokymosi visą gyvenimą ir karjeros tematikos renginiuose (suaugusiųjų mokymosi savaitė, galimybių festivalis) pabrėžė Kolegijos aktualumą ir socialinę atsakomybę. Taip pat plėsti socialiniai ir instituciniai ryšiai – šie renginiai sudarė sąlygas stiprinti bendradarbiavimą su socialiniais partneriais, savivaldybe, švietimo ir verslo atstovais.

Bendruomeniškumo kūrimas, vidinės komunikacijos stiprinimas

2025 m., siekiant stiprinti vidinę komunikaciją Kolegijoje, buvo įsteigtas vidinės komunikacijos vadybininko etatas. Jo dėka suintensyvėjo ir informacinių darbuotojų susitikimų „Informacinė kava“ dažnumas. Per 2025 m. įvyko šie vidinei komunikacijai skirti renginiai:

organizuoti atmintinų datų (Sausio 13-osios, Kovo 11-osios ir kt.) minėjimai, organizuoti renginiai pirmakursiams („Kaip gyveni, ŠVK pirmakursi?“, įvadinė / integracijos savaitė pirmakursiams, Pirmakursių stovykla), pristatyti absolventų darbai (eksponuota Kolegijos alumnės Kristinos Blantaitienės paroda „Keramikos gyvybės manifestas“), minėtos profesinės ir kitos teminės šventės (Pyragų diena, Tarptautinės studentų diena, Boso diena ir kt.), organizuoti įvairūs renginiai kolegijos darbuotojams (ekskursija – žygis pažintis su Kurtuvėnų takais ir skoniais, edukacija „Adventas – tikėjimai, spėjimai, burtai...“).

Kolegijoje apie 8 proc. studentų nuolat treniruoja įvairių sporto šakų (lengvosios atletikos, stalo teniso, merginų ir vaikinų krepšinio, merginų ir vaikinų tinklinio ir kt.) komandose, kiti prisijungia į miesto organizuojamus sporto renginius. Susumavus visų sporto šakų rezultatus Kolegija *merginų grupėje* iškovojo III-ąją vietą (198 tšk.), I-ąją vietą laimėjo Vilniaus kolegija (235 tšk.) ir II-ąją - Kauno kolegija (219 tšk.).

Susumavus visų sporto šakų rezultatus *vaikinų grupėje* Šiaulių valstybinė kolegija (226 tšk.) džiaugėsi III-ąja vieta, I-ąją vietą iškovojo Vilniaus kolegija (255 tšk.), II-oje vietoje liko Kauno kolegija (252 tšk.).

Organizuojant šiuos renginius skatintas Kolegijos **darbuotojų ir studentų** įsitraukimas į viešinimo, kultūrinės, mokslinės ir sveikatinimo veiklas, formuojamas Kolegijos kaip aktyvios, atviros ir socialiai atsakingos institucijos įvaizdis.

Vidiniais Kolegijos renginiais siekta didinti bendruomeniškumą, darbuotojų įsitraukimą ir motyvaciją. Siekta stiprinti darbuotojų kompetencijas, stiprinti Kolegijos vidinę kultūrą.

Informavimo kanalai ir jų veiksmingumas

Šiaulių valstybinės kolegijos veiklai ir jos rezultatų viešinimui 2024 m. pasitelkti įvairaus pobūdžio renginiai, tradicinė žiniasklaida, interneto svetainė www.svako.lt, socialinių tinklų paskyros „Facebook“, „Instagram“ ir „Linkedin“, aktyviai naudotas socialinis tinklas „Tik Tok“, kuriame vyrauja filmuotas turinys.

„Facebook“. 2025 m. pabaigoje Kolegija turėjo 2600 stebėtojų. Žvelgiant į auditorijos pasiskirstymą, jis yra toks: daugiausiai stebėtojų yra 25–34 m. amžiaus. Didžioji dalis auditorijos yra moterys (78,1 proc.), vyrų (21,9 proc.). Didžiausia dalis stebėtojų yra iš Šiaulių. Socialiniame tinkle sekėjai ir besidomintys studijomis aktyviai naudojami funkcija tiesiogiai parašyti Kolegijos atstovams su klausimais apie priėmimą, studijų programas, stojimo sąlygas ir pan.

Kolegija viešina informaciją socialinių tinklų „Facebook“ paskyrose šiomis temomis: *ŠVK Alumnai, ŠVK Sportas, ŠVK Žinių ir technologijų perdavimo centras, ŠVK Tarptautiniai ryšiai*. Kiekvienų metų vasarą (priėmimo metu) sukuriama pirmakursių grupės, kuriose skelbiama studijų sutartis pasirašiusiems studentams aktuali informacija. Taip pat egzistuoja Kolegijos bendrabučiuose gyvenančių studentų grupė. Per šias grupes studentus pasiekia aktuali informacija apie studijų procese žinotinus dalykus, darbo ir praktikos pasiūlymus, savanorystės galimybes, mieste vykstančius renginius.

„Instagram“. 2025 m. pabaigoje šiame socialiniame tinkle Kolegija turėjo 2690 sekėjų. Kalbant apie auditorijos amžių, pasiskirstymas toks: didžiausią dalį sekėjų sudaro 25–34 m. (42 proc.) asmenys, 18–24 metų amžiaus žmonės sudaro 24,1 proc. sekėjų, 35–44 m. – 20,5 proc., 45–54 m. – 9,1 proc. 65,8 proc. auditorijos Instagram sudaro moterys ir 34,2 proc. vyrai.

„**LinkedIn**“. Šiame socialiniame tinkle Kolegija turi 1118 sekėjų (per metus šis skaičius beveik padvigubėjo). Čia skelbiama specifinė informacija, kuri aktualesnė siekiant Kolegiją pozicionuoti kaip aukštąją mokyklą, aplink save buriančią įvairių sričių profesionalus, mezgančią profesinius ryšius, skleidžiančią žinią apie bendruomenės narius, tarp jų ir alumnus.

„**Tik Tok**“. Socialiniame tinkle dominuoja video turinys. Kuriant šio socialinio tinklo turinį ypač aktyvūs yra studentai. Kolegija šiame socialiniame tinkle turi 3052 sekėjus, per 2025 metus paskelbti 120 trumpesnio ir ilgesnio formato video (per metus šis skaičius beveik padvigubėjo), kurie sulaukė nemažo susidomėjimo ir auditorijos įsitraukimo.

„**Youtube**“. 2025 metais čia paskelbti 24 vaizdo įrašai, susiję su įgyvendintais projektais, didžiais renginiais, studijų programomis, materialine studijų baze. Ši Kolegijos kanalą seka 146 vartotojai.

Interneto svetainė www.svako.lt. Kolegijoje interneto svetainė išnaudojama aktualiausiai informacijai ir naujienoms pateikti. Per 2025 metus www.svako.lt paskelbta 315 įvairaus turinio naujienų. Svetainėje pasiekiami svarbūs įstaigai dokumentai. Interneto svetainėje suteikiama visa svarbiausia informacija esamiems studentams ir darbuotojams, visuomenei. Iš viso 2025 m. interneto svetainėje apsilankyta 223 tūkst. kartų (2024 m. – 194 tūkst., 2023 m. – 199 tūkst. kartų), vidutinė apsilankymo trukmė – 3 min., vidutiniškai vieno seanso metu apsilankoma 3 puslapiai. Bendras peržiūrėtų puslapių skaičius – 692 tūkst. (plg. 2024 m. – 617 tūkst.) Dažniausiai lankytos skiltys tos pačios, kaip ir 2024 m.: *Studijų programos; Studijų grafikai ir tvarkaraščiai; Studijų programos, formos, kaina; Kontaktai; Stojantiesiems*. Išsiskiria tokių programų kaip *Kineziterapija, Socialinis darbas ir Bendrosios praktikos slauga peržiūros*, joms teko daugiausiai peržiūrų.

Kasmet studentų priėmimo metu vykdoma pirmakursių apklausa apie Kolegijos studijų pasirinkimo motyvus, informacijos apie Kolegiją šaltinius. Analizuojant 2025 m. pirmakursių apklausos duomenis paaiškėjo, kad, renkantis studijas, jiems labiausiai pravertė Kolegijos svetainėje pateikta informacija – tai ženklas, kad svetainė www.svako.lt yra labai svarbi, visada gali ir turi būti tobulinama ir reikalauja nuolatinio dėmesio bei priežiūros. Kolegijos socialiniuose tinkluose pateikiama informacija svarbi maždaug penktadaliui apklaustųjų. Vienodai dažnai kaip informacijos šaltiniai paminėti mokytojai ir karjeros koordinatoriai, informacinis portalas www.kurstoti.lt.

U-4.2. Kurti patrauklias ir patogias studijų ir darbo sąlygas

Personalas ir jo kvalifikacija

2025 m. spalio 1 d. Kolegijoje buvo užimti **167,79** darbuotojų etatai. Kolegijos personalą sudarė 177** darbuotojai (22 darbuotojai užėmė kelias pozicijas), iš jų – 106 dėstytojai, 4 mokslo darbuotojai, 64 administracijos ir kiti darbuotojai, 25 ūkio personalo darbuotojai.

Bendras etatų ir darbuotojų skaičius 2024 ir 2025 m. (spalio 1d. duomenimis)

Personalo grupė	2024 m.		2025 m.	
	Etatų skaičius	Darbuotojų skaičius	Etatų skaičius	Darbuotojų skaičius
Akademinis personalas (dėstytojai)*	73,75	111	74,45	106
Mokslo darbuotojai	2	2	3	4
Administracija ir kitas personalas	67,94	72	64,09	64
Ūkio personalas	26,25	25	26,25	25
	169,94	210**	167,79	199**
Iš viso:	**Pastaba: 29 Kolegijos darbuotojai dirbo keliose pozicijose (dėstytojais ir administracijoje ar kt.), todėl nurodomi kelis kartus. Iš viso darbuotojų – 188, iš jų 2 darbuotojai atostogose vaikui prižiūrėti ir 5 projekto darbuotojai.		**Pastaba: 22 Kolegijos darbuotojai dirbo keliose pozicijose (dėstytojais ir administracijoje ar kt.), todėl nurodomi kelis kartus. Iš viso darbuotojų – 183, iš jų 2 darbuotojai atostogose vaikui prižiūrėti ir 4 projekto darbuotojai.	

*Pastaba: Kolegijoje dirbantys asmenys, kurie užėmė šias pareigybės: profesorius, docentas, vyresnysis lektorius, lektorius, dėstytojas praktikas, vyresnysis mokslo darbuotojas. ŠVIS 2025 m. spalio 1 d. duomenimis – iš viso 96 dėstytojų, 70,25 etatai. Pedagogų registre išfiltruoti kolegijoje dirbantys asmenys, kurie užėmė šias pareigybės: profesorius, docentas, vyresnysis lektorius, lektorius.

Remiantis 2024 ir 2025 m. spalio 1 d. duomenimis, Kolegijoje stebimi nedideli, tačiau struktūriškai reikšmingi personalo pokyčiai: mažėjo bendras darbuotojų ir etatų skaičius, stiprėjo akademinio ir mokslo personalo etatinė struktūra, buvo optimizuojamas administracijos personalas, išlaikytas stabilus ūkio personalo lygis. Šie pokyčiai rodo siekį efektyviau valdyti žmogiškuosius išteklius, išlaikant studijų proceso ir kolegijos veiklos kokybę.

Studijų procesui organizuoti ir vykdyti užtikrintas tinkamos kompetencijos akademinis personalas. Kolegijoje, 2025 m. spalio 1 d. duomenimis, dirbo 106 dėstytojai, kurie užėmė šias pareigybės: profesoriai – 4, docentai – 22, vyresnieji lektoriai – 1, lektoriai – 69, dėstytojai praktikai – 10.

Visų dėstytojų turimas išsilavinimas suteikia jiems kvalifikaciją, atitinkančią bendruosius reikalavimus studijų programų vykdymui. 2025 m. dėstytojų, turinčių mokslo laipsnį, dalis buvo 28,30 proc. (t. y. 30 mokslų daktarų). Daugiau kaip pusė dėstytojų turėjo ne mažesnę kaip 3 metų praktinio darbo patirtį dėstomo dalyko srityje. 67 dėstytojai (63 proc.) buvo atestuoti pareigoms.

2025 m. paskelbtoje atestacijoje už kadenciją ir / ar pareigoms dalyvavo 18 dėstytojų ir 1 mokslo darbuotojas. Dėstytojai per atestuojamąjį laikotarpį įvykdė kvalifikacinius reikalavimus per kadenciją, publikavo ir skaitė mokslinius straipsnius konferencijose, išleido mokomasias ir metodines knygas, atliko taikomuosius tyrimus, dalyvavo projektinėje veikloje, tobulino kompetencijas, kvalifikaciją bei stiprino tarpinstitucinį bendradarbiavimą. Kolegijos dėstytojų ir mokslo darbuotojų atestacijos ir priėmimo į pareigas komisijoje atestuoti 18 dėstytojų ir 1 mokslo darbuotojas. Po atestacijos 5 dėstytojams suteikta aukštesnė pareigybė.

Konkursą pareigoms eiti neterminuotai laimėjo 4 dėstytojai. 54 dėstytojai (50 proc.) dirbo pagal neterminuotas darbo sutartis, 10 dėstytojų (10 proc.), laimėję konkursą vienai kadencijai dirbo pagal terminuotas darbo sutartis, ne konkurso būdu semestru arba studijų metams priimta 41 (40 proc.) dėstytojas ir 2 mokslo darbuotojai.

Kolegijoje įtvirtinta personalo kompetencijų tobulinimo bei mokymo sistema. Numatytos nuostatos darbuotojų kompetencijų tobulinimui komandiruočių forma, stažuočių forma,

akademinų išvykų forma. Įgyjama geroji patirtis padeda gerinti Kolegijos darbuotojų profesines žinias ir metodologinį pasirengimą.

Per 2025 metus 80 proc. Kolegijos darbuotojų (akademinis personalas, administracija ir kitas personalas bei ūkio personalas) tobulino kompetencijas įvairaus pobūdžio mokymuose, seminaruose, konferencijose, stažuotėse, tarptautinių mainų programose, projektinėje ir taikomųjų mokslinių tyrimų veiklose. Tai rodo, kad 2025 m. kvalifikacijos tobulinimo veiklos buvo planingos, apėmė didžiąją dalį kolegijos personalo ir turėjo reikšmingą poveikį strateginių tikslų įgyvendinimui bei veiklos kokybės užtikrinimui.

Kvalifikacijos tobulinimas 2025 m.

Darbuotojų skaičius	Kompetencija tobulinusių darbuotojų skaičius	Forma ir trukmė valandomis						Iš viso valandų	Vienam darbuotojui tenka kompetencijos tobulinimo valandų
		Bendrosios	Dalykinės	Mokymo(si)	Tyrimų	Praktinės veiklos	Kita		
Akademinis personalas (dėstytojai ir mokslo darbuotojai)									
Iš viso VTF – 80	74	2204	1443	1016	858	1074	-	6595	89,12
Iš viso SPF – 55	35	503	881	943	174,5	26,5	-	2528	72,23
Iš viso Kolegijoje – 135	109	2707	2324	1959	1032,5	1100,5	-	9123	83,70
Administracija, kitas ir ūkio personalas*									
103	92	-	1680,5**	-	-	-	295,5	1976	21,48
Bendrai Kolegijoje –238	201	2707	4004,5	1959	1032,5	1100,5	295,5	11099	55,22

Akademinio personalo kompetencijų tobulinimas pasižymi: subalansuota struktūra – veiklos apima tiek bendrųjų, tiek dalykinių kompetencijų ugdymą; ryškiu profesiniu kryptingumu – didelė dalis valandų skirta mokymams, tyrimams ir praktinėms veikloms; aukštu intensyvumu – vienam darbuotojui tenkančių valandų skaičius viršija bendrą Kolegijos vidurkį daugiau nei 1,5 karto. Tai patvirtina, kad buvo nuosekliai skiriamas dėmesys studijų kokybės gerinimui, mokslo veiklos plėtrai ir dėstytojų profesiniam augimui. Administracijos ir kito personalo kvalifikacijos tobulinime dominuoja dalykinės kompetencijos, tai rodo, kad mokymai labiau orientuoti į praktinių darbo procesų efektyvinimą.

Anglų kalbos kompetencijų didinimui Kolegijoje 2025 m. spalio–gruodžio mėn. buvo organizuojami 40 val. kalbos mokymai. 29 Kolegijos darbuotojų tobulino anglų kalbos įgūdžius darbo vietoje.

2025 m. Kolegijoje mokslinę kvalifikaciją kėlė 9 darbuotojai. 1 dėstytojas studijavo doktorantūroje ir 8 darbuotojai studijavo magistrantūroje.

Darbuotojų motyvavimo priemonės

Kolegijoje veikia nuosekli darbuotojų motyvavimo sistema, kuri apima finansines (atlyginimas, atitinkantis kvalifikaciją, socialinės išmokos, priemokos už veiklos intensyvumą, mokslinės veiklos išlaidų kompensavimas) ir nefinansines priemones. Darbuotojams pagal prašymą suteikiama galimybė dirbti nuotoliniu būdu; pagal poreikį suteikiama galimybė kelti kvalifikaciją vidiniuose arba išoriniuose mokymuose; galimybė derinti studijas ir pedagoginį ar administracinį darbą; suteikiamos mokymosi ar kūrybinės atostogos. Puoselėjamos Kolegijos tradicijos: geriausių darbuotojų apdovanojimai, pažymimi laimėjimai, suburta darbuotojų sporto komanda ir kt.

Siekiant stiprinti mokslinę veiklą, skatinti kokybišką mokslinę produkciją ir užtikrinti bendrą akademinės bendruomenės augimą, Kolegija jau trečius metus iš eilės finansiškai skatina darbuotojus skirdama išmokas už jų pasiektus rezultatus mokslinėje veikloje. 2025 m. už mokslo veiklos rezultatus Kolegijoje paskatinti 55 dėstytojai (2024 m. – 62; 2023 m. – 61). Fakultetuose atitinkamai: SPF – 12 dėstytojų (2024 m. – 15; 2023 m. – 17); VTF – 43 dėstytojai (2024 m. – 46; 2023 m. – 43).

Atsakingas išteklių įsigijimas ir jų valdymas

Kolegija yra Viešųjų pirkimų įstatymo subjektas, todėl kiekvienas jos pirkimas patenka į Viešųjų pirkimų įstatymo reglamentavimo sritį.

Supaprastintus pirkimus vykdė Kolegijos direktoriaus įsakymu paskirti Pirkimo vykdytojai. 2025 m. iš viso įvykdyta supaprastintų pirkimų už 1 113 544,63 Eur. Panaudojus šias lėšas įsigyta prekių už 647 860,60 Eur; paslaugų – už 423 062,51 Eur; darbų – 42 621,52 Eur.

2025 m. įvykdyti 843 supaprastinti pirkimai, iš kurių 32 pirkimai (336 571,80 Eur) per *Centrinę perkančiąją organizaciją* (CPO) pagal preliminariąsias sutartis, naudojantis elektroniniu katalogu (www.cpo.lt), 1 skelbiamas mažos vertės pirkimas (49 731,00 Eur).

Pagal Lietuvos Respublikos Vyriausybės 2021 m. birželio 21 d. nutarimą Nr. 478 „Dėl žaliųjų pirkimų tikslų nustatymo ir įgyvendinimo“, pirkimo vykdytojams nustatytas įpareigojimas, atliekant pirkimus, taikyti žaliųjų pirkimų reikalavimus, skaičiuojant pagal vertę 2025 m. ne mažiau kaip 100 proc.

2025 m. sudarytos 55 rašytinės sutartys (486 245,21 Eur), kurių pirkimams buvo taikomi Lietuvos Respublikos aplinkos ministerijos nustatyti minimalūs aplinkosaugos kriterijai (žaliųjų pirkimų reikalavimai). 2025 m. Kolegijos Žaliųjų pirkimų vertė (proc.) sudarė 100 proc.

2025 m. per Centrinę perkančiąją organizaciją naudojantis elektroniniu katalogu vykdomiems pirkimams (www.cpo.lt), t. y. 32 pirkimo sutartims (336 571,80 Eur), buvo taikomi žaliųjų pirkimų reikalavimai. Taikant minimalius aplinkosaugos kriterijus, Kolegija įsigijo elektros energiją, kompiuterinę ir biuro įrangą, baldus, higieninį popierių, buitines, švaros prekes, kanceliarines prekes, degalus, skalbimo, baldų projektavimo, transporto priemonių valdytojų civilinės atsakomybės privalomojo draudimo, langų ir patalpų valymo paslaugas.

2025 m. nebuvo nustatytų pirkimo sutarties netinkamo įvykdymo atvejų, dėl kurių būtų nutrauktos pirkimo sutartys.

Viešieji pirkimai buvo atliekami laikantis lygiateisiškumo, nediskriminavimo, skaidrumo, abipusio pripažinimo ir proporcingumo principų, konfidencialumo ir nešališkumo reikalavimų.

Kolegija nevykdo ūkinės veiklos, galinčios turėti kenksmingo poveikio aplinkai. Atliekos rūšiuojamos vadovaujantis Lietuvos Respublikos atliekų tvarkymo įstatymu. Pagal sutartis su ŠRATC prie visų kolegijos pastatų pastatyti atliekų rūšiavimui skirti konteineriai. Visų mokslo paskirties pastatų aukštuose pastatyti atliekų rūšiavimui skirti (žalieji) konteineriai. Makulatūra, kartono pakuotės, rūšiuojamos ir perduodamos popieriaus atliekų surinkimo įmonei. Nurašyta buitinė, kompiuterinė įranga, elektronikos prietaisai perduodami atliekų surinkimo įmonėms, kurios šias atliekas surenka, perdirba, utilizuoja.

Finansų valdymas

Visų Kolegijos strateginių tikslų realizavimas yra tiesiogiai susijęs su skaidriu, racionalių lėšų planavimu, efektyviu ir ekonomišku naudojimu, atsakinga kontrole. Valstybės biudžeto asignavimai buvo panaudoti vadovaujantis lėšų naudojimo sąmata studentų, studijuojančių valstybės finansuojamose studijų vietose, studijoms, jų skatinamosioms stipendijoms finansuoti, Kolegijos ūkiui ir administravimui.

Pagrindiniai Kolegijos finansavimo šaltiniai yra valstybės biudžeto asignavimai ir Kolegijos uždirbtos lėšos, t. y. gaunamos pajamos už teikiamas studijų, kvalifikacijos kėlimo, mokslo taikomosios veiklos, bendrabučio ir kito ilgalaikio turto trumpalaikės nuomos bei kitas paslaugas. Taip pat Kolegija gauna tikslinių lėšų dalyvaudama įvairiuose projektuose ir programose, kurios yra finansuojamos iš Europos Sąjungos struktūrinių fondų, kitų tarptautinių fondų ir kitų finansavimo šaltinių

2025 m. bendras Kolegijos pajamų biudžetas sudarė 8604,0 tūkst. Eur, t. y. padidėjo 4,6 procentais. Pagrindinis Kolegijos finansavimo šaltinis yra valstybės biudžeto asignavimai, kurie 2025 m. Kolegijos pajamų struktūroje sudaro 67,3 proc. Valstybės biudžeto asignavimai skiriami atsižvelgiant į valstybės finansuojamų studijų vietų skaičių, Kolegijos dalyvavimą atliekant mokslinius tyrimus ir eksperimentinę plėtrą bei už studijų veiklos pasiekimų vertinimo rezultatus. 2025 m. už mokslo ir studijų institucijų studijų veiklos pasiekimų vertinimą skirtas finansavimas 513,00 tūkst. Eur. Valstybės biudžeto asignavimais finansuojama Švietimo programa. 2025 m. lyginant su 2024 m. valstybės biudžeto asignavimai padidėjo (3,0 proc.).

Kolegijos 2025 m. uždirbtų pajamų programos biudžetas – surinktas. Kolegijos uždirbamos pajamos, gaunamos už teikiamas studijų, kvalifikacijos kėlimo, mokslo taikomąją veiklą, bendrabučio, ilgalaikio turto nuomos ir kitas paslaugas padidėjo (8,5 proc.). Kitos Kolegijos pajamos padidėjo (7,0 proc.), projektų pajamos padidėjo (5,2 proc.), socialinių partnerių parama padidėjo (6,8 proc.). Pajamų už studijas struktūroje 2025 m. SPF gautos pajamos sudaro 51,0 proc., o VTF – 49,0 proc. Iš studentų, studijuojančių nuolatine studijų forma, surinkta 66,9 proc., o išėstine studijų forma – 33,1 proc. studijų pajamų.

Iš tarptautinių organizacijų, Europos Sąjungos, įvairių fondų projektams ir kitiems sutartiniams darbams vykdyti 2025 m. Kolegija gavo 440,0 tūkst. Eur., t. y. 21,8 tūkst. Eur daugiau lėšų nei 2024 m. 2025 m. gauta paramos iš socialinių partnerių 36,3 tūkst. (UAB „Fiziosudija“, UAB „Putokšnis“, UAB „Cherry service“, AB „Telia Lietuva“, AB „Ignitis grupė“, UAB „Jupojos technika“, UAB „Analote“, UAB „Kalvis“, UAB „ROL Lithuania“, UAB

„AVIATIC MRO“, UAB „Ltintus“, UAB „Affidea Lietuva“, UAB „Kineziklinika“, UAB „Inmedica“, UAB „DIDWW Lithuania“, VšĮ „Sidabrinė pieva“, Šiaulių prekybos, pramonės amatų rūmai, UAB „Artilux NMF“, UAB „MV GROUP PRODUCTION“, UAB „Ventmatika“).

Analizuojant Kolegijos paskutinių dvejų metų išlaidas, matyti, kad padidėjo parama studentams – stipendijas gavo apie 375 studentų, 2025 m. vidutinė studento mėnesio stipendija sudarė apie 142,19 Eur/mėn. Bendrabučio nuomos kaina padidėjo 3,5 Eur, tačiau bendrabučiuose pageidaujančių gyventi studentų skaičius sumažėjo apie 12,5 proc.

Kolegijos išlaidos 2025 ir 2024 metais

2024 m. gruodžio 31 d.	2025 m. gruodžio 31 d.
Stipendijas gavo 342 studentai	Stipendijas gavo 375 studentai
Vidutinė mėnesinė vieno studento stipendija 135,48 Eur	Vidutinė mėnesinė vieno studento stipendija 142,19 Eur
Bendrabučiuose gyveno 171 žmonės	Bendrabučiuose gyveno 152 žmonės
Vidutinė bendrabučio nuomos kaina vienam studentui 94,00 Eur per mėnesį	Vidutinė bendrabučio nuomos kaina vienam studentui 97,50 Eur per mėnesį
Vidutinis mėnesinis vieno pedagoginio darbuotojo darbo užmokestis 2889,35 Eur	Vidutinis mėnesinis vieno pedagoginio darbuotojo darbo užmokestis 3238,83 Eur
Vidutinis mėnesinis vieno kitų darbuotojų (ne pedagogų) darbo užmokestis 1385,60 Eur	Vidutinis mėnesinis vieno kitų darbuotojų (ne pedagogų) darbo užmokestis 1631,42 Eur

Švietimo įstaigų darbuotojų darbo užmokesčio didinimas išlieka vienas svarbiausių Švietimo, mokslo ir sporto ministerijos prioritetų. 2025 m. papildomai skirta lėšų iš valstybės biudžeto, darbuotojų darbo užmokesčio padidinimui. Darbo užmokestis akademiniam ir neakademiniam personalui 2025 m. buvo didintas apie 10 proc., Kolegijos pedagoginio darbuotojo vidutinis darbo užmokestis siekia apie 3238 Eur, kitų darbuotojų (ne pedagogų) vidutinis mėnesinis darbo užmokestis siekia apie 1631 Eur. Vidutinio darbo užmokesčio didėjimą nulėmė pareiginės algos koeficientų padidėjimas ir minimalios mėnesinės algos didėjimas (nuo 929 iki 1038 eurų).

Valstybės biudžeto asignavimų, skirtų studijų ir ūkinėms išlaidoms padengti, pagal patvirtintą sąmatą Kolegijai kiekvieniems metams skiria asignavimų valdytojas – Švietimo, mokslo ir sporto ministerija. Sąmatoje lėšos paskirstomos pagal ekonominės išlaidų klasifikacijos straipsnius, vadovaujantis studijų krepšelio sandara, atsižvelgiant į lėšų poreikį, reikalingą plėtoti MTEP veiklai. Iš viso Švietimo programos tikslams ir uždaviniams įgyvendinti Kolegijai per 2025 m. skirta 5279,0 tūkst. Eur. Lėšos buvo panaudotos 100 proc., vadovaujantis išlaidų ekonominės klasifikacijos straipsniais. Pasibaigus finansiniams metams, Kolegija už Švietimo programos panaudotas lėšas atsiskaitė Švietimo, mokslo ir sporto ministerijai.

Programų lėšų panaudojimas (tūkst. Eur)

Programų lėšų panaudojimas	Švietimo programos lėšos	Pajamų programos lėšos	Kitų programų lėšos
2021	2300,2	1266,4	154,8
2022	2593,0	1018,8	328,3
2023	3264,3	1153,9	386,2
2024	4418,1	1192,8	1137,1
2025	5279,0	1034,7	450,7

Kolegijos pajamų, lėšų planuojamos sąmatos svarstomos ir už šių sąmatų įvykdymą atsiskaitoma Kolegijos tarybai. 2025 m. Kolegijos pajamų programos vykdymui išlaidų sąmatoje metų pradžioje buvo numatyta 4500,0 tūkst. Kolegijos pajamų programos lėšos buvo panaudotos materialinei bazei stiprinti, laboratorinei įrangai, kompiuterinei technikai įsigyti. Siekiant atnaujinti ir pagerinti mokymo bazę. Dalis lėšų skirta Kolegijos infrastruktūros gerinimui ir plėtrai. Prekėms ir paslaugoms skirtos lėšos buvo naudojamos atsiskaityti už komunalines paslaugas, remonto darbus, su studijų organizavimu, pastatų eksploatavimu susijusioms paslaugoms ir prekėms pirkti.

Pastatų tinklaveika ir aprūpinimas

Kolegija veiklą vykdo keturiuose pastatuose, esančiuose 3 skirtingais adresais. Apgyvendinimo paslaugos studentams siūlomos dviejuose bendrabučiuose. Bendras patikėjimo teise valdomų patalpų plotas 2025 m. buvo 28 932,63 m².

2025 m. buvo planuoti ir vykdyti remonto darbai, atnaujinamos studijų ir laisvalaikio erdvės. 2025 m. suremontuotos fakultetų studijų ir administravimo patalpos, atliekama einamoji pastatų ir kitų infrastruktūros objektų priežiūra.

Planuojant ir vykdant statybos remonto darbus buvo atsižvelgiama į statinių ir patalpų techninę būklę, tikslią lėšų paskirtį.

Kolegija savo lėšomis Valstybinių aukštųjų mokyklų studentų bendrabučių atnaujinimo 2024 metų programos įgyvendinimui ir užbaigimui 2025 finansiniais metais skyrė daugiau kaip 20 proc. nuo bendros šio projekto vertės, t. y. 74984,79 Eur.

Kolegijoje nuolat vykdomi pastatų atitikties higienos reikalavimams patikrinimai, vykdomas darbuotojų sveikatos patikrų monitoringas, kita infrastruktūros priežiūros kontrolė.

Kolegijos bendrabučiuose 2025 m. gyveno vidutiniškai 281 asmuo. Bendras gyvenančiųjų bendrabučiuose asmenų skaičius 2025 metais išliko (2024 m. – 289, 2023 m. – 280, 2022 m. – 277). Be studentų, bendrabučiuose gyveno savaitgaliais mieste vykstančių renginių, varžybų sportininkai ir dalyviai, įmonių darbuotojai, gydytojai-rezidentai ir kt. Kolegijos Svetingumo paslaugų centro, kuriame buvo teikiamos apgyvendinimo paslaugos miesto svečiams, kitiems asmenims, veikla 2025 metais buvo reorganizuota į bendrabučių filialą (adresu Aušros al. 40, Šiauliai). Vietų bendrabučiuose užimtumas 2025 buvo panašus, kaip ir ankstesniais metais – 80,95 proc. (2024 m. – 82,81 proc., 2023 m. – 80,23 proc., 2022 m. – 79,37 proc., 2021 m. – 52,44 proc.). Pajamos, gautos už apgyvendinimo paslaugas Kolegijos bendrabučiuose 2025 metais sudaro 176997,68 eurus (2024 m. – 162492,15 Eur, 2023 m. – 161297,50 Eur, 2022 m. – 145960,49 Eur.).

Korupcijos prevencija ir kokybės kontrolė

„Pasaulinio susitarimo“ dokumente konstatuojama, kad organizacija turi kovoti su visomis korupcijos formomis. Per 2025 m. buvo vykdomi korupcijos prevenciją reglamentuojantys teisės aktai: *Korupcijos prevencijos programa ir Korupcijos prevencijos programos priemonių planas 2024–2030 m.* (2024); *Intelektinės nuosavybės valdymo, naudojimo ir disponavimo taisyklės* (2021); *Antikorupcinio elgesio kodeksas* (2022); *Šiaulių valstybinės kolegijos darbuotojų, kurių atžvilgiu vykdyta lobistinė veikla, deklaracijų pildymo ir pateikimo tvarkos aprašas* (2024); *Dirbtinio intelekto etiško naudojimo mokslo ir studijų procese gairės* (2024).

Siekiant aiškumo studentų vertinimo procesuose, peržiūrėti ir pripažinti aktualiais *Dalyko studijavimo pasiekimų vertinimo aprašas* (2018); *Neformaliuoju ir savišvietos būdu įgytų kompetencijų vertinimo, pripažinimo ir įskaitymo tvarkos aprašas* (2018).

Kolegijoje ne tik kuriama korupcijai atspari aplinka, bet prisiimamas svarbus besimokančiojo ugdymo vaidmuo. Per 2025 m. atvejų, susietų su korupcijos apraiškomis, neužfiksuota. Akademines etikos komitete svarstytas vienas kreipimasis, buvo nustatytas pažeidimas <https://svako.lt/uploads/akademines-etikos-sprendimas-2025-svk-lapkritis.pdf>

2025 m. vadovo iniciatyva Kolegijoje toliau planingai vykdoma vidaus kontrolė, atlikti 4 vidaus auditai, kurių rekomendacijos orientuotos į veiklos tobulinimą. Kolegijoje veiklos kokybė užtikrinama vadovaujantis Europos aukštojo mokslo kokybės užtikrinimo nuostatomis ir gairėmis (ESG). Kokybės užtikrinimo procesams valdyti įgyvendinama vidinė Kolegijos kokybės vadybos sistema, atitinkanti ISO 9001:2015 standarto reikalavimus ir apimanti EFQM principus. Per metus organizuoti kassavaitiniai, o pagrindinės veiklos klausimais – 8 kasmėnesiniai vadybinės vertinamosios analizės pasitarimai. 2025 metais Kokybės vadovas buvo atnaujintas Akademiniėje taryboje (Nutarimas Nr. ATN-172023-04-20, Nr. ATN-14).

Rizikų valdymo plano įgyvendinimas

Rizika ir jos lygis	Galimas poveikis	Prevencinės priemonės	2025 taikytos korekcinės priemonės
Mažas stojančiųjų skaičius ar jų motyvacija Labai aukštas	Neužpildytos studijų vietos, mažėjančios pajamos ir finansinis stabilumas	Aktyvi rinkodara, bendradarbiavimas su mokyklomis, programos, individualizuotos studijos, mišrios ir nuotolinės studijos	Papildomos priėmimo kampanijos, naujų LLL (<i>life long learning</i>) programų kūrimas, programų atnaujinimas
Studentų nubyrėjimas (nutraukia studijas) Aukštas	Mažėja studijuojančiųjų, prarandamos investicijos į studentą	Studijų lankstumas, mentorystė, psichologinė pagalba, individualūs planai	Nubyrėjimo priežasčių analizė, papildomos konsultacijos, socialinių kompetencijų ugdymas
Darbuotojų trūkumas ar žemas pasitenkinimas Aukštas	Dėstytojų kaita, išlaikymo problemos	Motyvacinės sistemos stiprinimas, vidinių karjeros galimybių plėtra nuolatinis kvalifikacijos kėlimas	Lankstūs darbo modeliai, mentorystė naujiems dėstytojams, darbo sąlygų gerinimas
Neužtikrinamas tyrimų produktyvumas Vidutinis	Sumažėja kolegijos MTEP rodikliai, prarandamos finansavimo galimybės	Tyrėjų grupių stiprinimas, tyrimų rezultatų motyvavimas, tyrimų strategijos įgyvendinimas	Tyrimų rezultatų stebėseną, pagalbą projektų rengimui, lankstesnės tyrėjų darbo sąlygos
Tarptautinio matomumo nepakankamumas Vidutinis	Mažesnis partnerių įveiklinimas, mažesnis studentų ir dėstytojų mobilumas	Aktyvus „NEOLAI“ dalyvavimas, tarptautinės rinkodaros stiprinimas, anglų kalba vykdomų programų plėtra	Tarptautinių projektų skatinimas, partnerystės stiprinimas, darbuotojų įsitraukimas
Išoriniai veiksniai (politiniai, demografiniai pokyčiai) Žemas	Reguliavimo pokyčiai, finansavimo sumažėjimas, finansiniai iššūkiai	Scenarijų planavimas, veiklos ir pajamų diversifikacija (pvz., MTEP, mokymai suaugusiems)	Operatyvus strateginio plano koregavimas, naujų veiklos sričių paieška

VEIKLOS APIBENDRINIMAS IR AKCENTAI 2026 METAMS

Apibendrinant galima teigti, kad 2025 m. Šiaulių valstybinei kolegijai buvo:

- stabilumo išlaikymo metai: teigiama studentų skaičiaus dinamika; ruošiami specialistai proporcingai visose studijų krypčių grupėse; paramos ir nuoseklaus bendradarbiavimo su verslo ir kitomis regiono švietimo organizacijomis puoselėjimas;
- tarptautinių pozicijų stiprinimo metai: nuoseklus darbas „NEOLAiA“ aljanso projektuose, perimant ir kuriant Europos jaunimo aukštojo mokslo tradicijas; pasirengimas ir studijų atvykusiems užsieniečiams vykdymas;
- sąlygų ir infrastruktūros mokslinei veiklai vykdyti stiprinimo metai: įdarbinta daugiau mokslo darbuotojų, įveiklintos įrengtos laboratorijos, įsigyta įranga, plėtotos MTEP veiklos, vystyta motyvacinė sistema už mokslinės veiklos rezultatus sudaro puikias galimybes vystyti mokslininkų potencialą.

Tęstinės ir naujos svarbios veiklos 2026-iaisiais:

- tarptautinės tinklaveikos rezultatyvumo didinimas;
- sisteminga parama studentams, studijų individualizavimas;
- taikomųjų tyrimų koncepcija;
- socialinės dimensijos priemonių įgyvendinimas;
- mokslinės veiklos infrastruktūros įveiklinimas;
- kokybės kultūros vystymas, nuolatinis veiklos tobulinimas ir vidinės komunikacijos tobulinimas.

ORGANIZACINĖ STRUKTŪRA

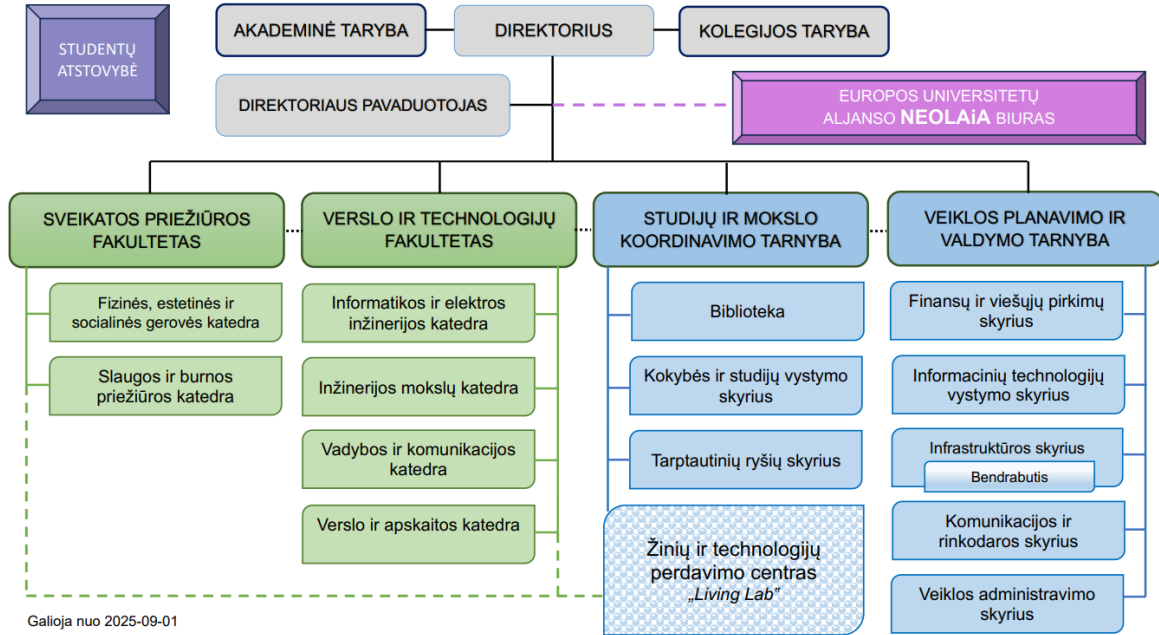


ŠIAULIŲ
VALSTYBINĖ
KOLEGIJA

PATVIRTINTA
Šiaulių valstybinės kolegijos tarybos
2025 m. gegužės 30 d. nutarimu Nr. KTN-10



ŠIAULIŲ VALSTYBINĖS KOLEGIJOS STRUKTŪRA



2 priedas

STUDIJŲ PROGRAMŲ SĄRAŠAS 2025–2026 m. m.

Eil. Nr.	Programos kodas	Pavadinimas	Studijų kryptis (-ys)	Suteikiamas kvalifikacinis laipsnis ir kvalifikacija (jei yra)
Informatikos mokslų studijų krypčių grupė (B)				
1.	6531BX021	Informacinių sistemų technologija	B04 Informatikos inžinerija	Informatikos mokslų profesinis bakalauras
2.	6531BX022	Multimedijos technologijos	B04 Informatikos inžinerija	Informatikos mokslų profesinis bakalauras
3.	6531BX040	Programų sistemos	B03 Programų sistemos	Informatikos mokslų profesinis bakalauras
Trumposios pakopos studijos				
4.	5701BX005	Sistemų administravimas	B04 Informatikos inžinerija	Sistemų administratorius (LTKS V)
Inžinerijos mokslų studijų krypčių grupė (E)				
5.	6533EX002	Automatikos ir elektros inžinerija	Tarpkryptinė: pagrindinė kryptis – E08 elektros inžinerija, kita kryptis – E09 elektronikos inžinerija	Inžinerijos mokslų profesinis bakalauras
6.	6533EX003	Autotransporto elektronika	Tarpkryptinė: pagrindinė kryptis – E09 elektronikos inžinerija, kita kryptis E12 transporto inžinerija	Inžinerijos mokslų profesinis bakalauras
7.	6531EX048	Automobilių techninis eksploatavimas	E12 Transporto inžinerija	Inžinerijos mokslų profesinis bakalauras
8.	6531EX062	Gamybos inžinerija	E10 Gamybos inžinerija	Inžinerijos mokslų profesinis bakalauras
9.	6531EX050	Statyba	E05 Statybos inžinerija	Inžinerijos mokslų profesinis bakalauras
10.	6531EX051	Transporto logistikos technologijos	E12 Transporto inžinerija	Inžinerijos mokslų profesinis bakalauras
Sveikatos mokslų studijų krypčių grupė (G)				
11.	6531GX030	Bendrosios praktikos slauga	G08 Slauga ir akušerija	Sveikatos mokslų profesinis bakalauras, bendrosios praktikos slaugytojas
12.	6531GX032	Kineziterapija	G06 Reabilitacija	Sveikatos mokslų profesinis bakalauras, kineziterapeutas
13.	6531GX033	Kosmetologija	G10 Kosmetologija	Sveikatos mokslų profesinis bakalauras
14.	6531GX051	Odontologinė priežiūra	G03 Burnos priežiūra	Sveikatos mokslų profesinis bakalauras, gydytojo odontologo padėjėjas
Socialinių mokslų studijų krypčių grupė (J)				
15.	6531JX016	Informacijos valdymas	J09 Informacijos paslaugos	Socialinių mokslų profesinis bakalauras
16.	6531JX017	Organizacijos komunikacija ir rinkodara	J10 Komunikacija	Socialinių mokslų profesinis bakalauras
17.	6531JX018	Socialinis darbas	J04 Socialinis darbas	Socialinių mokslų profesinis bakalauras, socialinis darbuotojas

Verslo ir viešosios vadybos studijų krypčių grupė (L)				
18.	6531LX079	Apskaita	L04 Apskaita	Verslo vadybos profesinis bakalauras
19.	6531LX081	Įmonių ir įstaigų vadyba	L02 Vadyba	Verslo vadybos profesinis bakalauras
20.	6531LX095	Gamybos ir logistikos vadyba	L02 Vadyba	Verslo vadybos profesinis bakalauras
21.	6531LX082	Tarptautinis verslas	L01 Verslas	Verslo vadybos profesinis bakalauras
22.	6533LX002	Verslo analitika	Tarpkryptinė: pagrindinė kryptis – L01 verslas, kita kryptis B04 informatikos inžinerija	Verslo vadybos profesinis bakalauras

2023–2025 M. VEIKLOS ĮGYVENDINIMO IŠTEKLIAI

Ištekliai spalio 1 d. duomenimis	2023 m.	2024 m.	2025 m.
Studentų skaičius	1631	1738	1736
Dėstytojų skaičius – asm. / etatai (spalio 1 d.)	106 / 74,35	111 / 73,75	106 / 74,45
Administracija ir kitas personalas – asm. / etatai (spalio 1 d.)	71 / 66,32	72 / 67,94	64 / 64,05
Mokslo darbuotojai asm. / etatai (spalio 1 d.)	-	2 / 2	4 / 3
Atvykusių studentų	77	80	86
Atvykusių dėstytojų ir administracijos darbuotojų iš užsienio skaičius (per metus)	86	46	63
Absolventų skaičius	351	292	394
Įsidarbinusių absolventų, proc.	80	77	84
Vykdomų studijų programų skaičius (šiais ir praėjusiais metais)	22 / 22	22 / 22	22 / 22
Vienam studentui tenkančios Kolegijos lėšos	3,97 tūkst. Eur	4,73 tūkst. Eur	4,95 tūkst. Eur
Kolegijai skirtos valstybės biudžeto lėšos	3723,1 tūkst. Eur	5621,8 tūkst. Eur	5279,0 tūkst. Eur
Kolegijai skirtos ES paramos (ES projektų) lėšos	760,7 tūkst. Eur	418,2 tūkst. Eur	440,0 tūkst. Eur
Bendras patalpų plotas, tenkantis vienam Kolegijos studentui	16,8 kv. m.	15,7 kv. m.	16,6 kv. m.
Atliekamų taikomųjų tyrimų veiklos aprėptis	22 tyrimai už 95,3 tūkst. eurų	16 tyrimų už 83,8 tūkst. eurų	17 tyrimų už 102,3 tūkst. eurų

4 PRIEDAS

Informacija parengta pagal galiojantį Viešojo sektoriaus subjekto metinės veiklos ataskaitos ir viešojo sektoriaus subjektų grupės metinės veiklos ataskaitos rengimo tvarkos aprašą

4.1 lentelė

**ŠIAULIŲ VALSTYBINĖ KOLEGIJA
VADOVAUJAMAS PAREIGAS EINANČIŲ ASMENŲ ATLYGINIMAS PER
ATASKAITINIUS METUS***

Eur, ct

Eil. Nr.	Pareigų (pareigybės) pavadinimas	Bazinis atlyginimas	Priemokos	Priedai	Premijos	Kitos išmokos	Iš viso
		1	2	3	4	5	6=1+2+3+4+5
1.	Direktorius	79546,78		7218,31		854,24	87619,33
2.	Direktoriaus pavaduotojas	46018,04		7847,87		200,00	54065,91

* Neatskaičius mokesčių.

4.2 lentelė

**ŠIAULIŲ VALSTYBINĖ KOLEGIJA
SANDORIAI SU SUSIJUSIOMIS ŠALIMIS**

Eil. Nr.	Susijusi šalis					Sandorio objektas	Suma, Eur*****
	Pavadinimas *	Kodas **	Registras ***	Adresas ****	Santykių pobūdis***** *		
1.	LR Švietimo mokslo ir sporto ministerija	188603091	Sutartys su įstaigomis, įmonėmis, organizacijomis veiklos vykdymo klausimais ir jų registras SO	Volano g. 2, Vilnius			5 289 655,00
						Iš viso	5 289 655,00

* Jei tai juridinis asmuo, nurodoma teisinė forma ir pavadinimas, jei fizinis asmuo – vardas ir pavardė.

** Nurodomas juridinio asmens kodas.

*** Nurodomas registras, kuriame kaupiami ir saugomi juridinio asmens duomenys.

**** Jei tai juridinis asmuo, nurodoma buveinė (adresas), jei fizinis asmuo – adresas korespondencijai.

***** Nurodomas susijusių šalių santykių pobūdis remiantis Viešojo sektoriaus subjekto metinės veiklos ataskaitos ir viešojo sektoriaus subjektų grupės metinės veiklos ataskaitos rengimo tvarkos aprašo 19.3 papunkčiu.

***** Jei sandoris yra apmokestinamas PVM, viešoji įstaiga, kuri yra PVM mokėtoja, sumą nurodo be PVM, o viešoji įstaiga, kuri nėra PVM mokėtoja, – su PVM.

**ŠIAULIŲ VALSTYBINĖS KOLEGIJOS
2025 METŲ
VEIKLOS ATASKAITA**

Sudarė Kokybės ir studijų vystymo skyriaus vedėja dr. Kristina Kulikauskienė

2026-02-17