



ŠIAULIŲ  
VALSTYBINĖ  
KOLEGIJA

# Šiaulių valstybinės kolegijos 2024 metų veiklos ataskaita

Santrauka



# Turinys

- Kolegijos vizija, misija ir vertybės
- Strateginės atramos
- Pagrindiniai faktai ir skaičiai
- Strateginiai rodikliai



# Kolegijos vizija, misija ir vertybės

## Vizija:

Esame socialiai atsakinga ir pažangi aukštojo mokslo institucija, pripažinta už novatorišką požiūrį į mokslu grįstas studijas ir poveikį sumanaus regiono augimui.

## Misija:

Aukštojo mokslo erdvėje kuriame asmenybę auginančias patirtis, vykdydami daugiakryptes į praktinę veiklą ir ateities kompetencijas orientuotas studijas, prieinamas esamiems ir būsimiems profesinės veiklos lyderiams. Mūsų bendruomenė – studentai, dėstytojai, darbuotojai, absolventai, partneriai – prisideda prie žinių kūrimo ir perdavimo, įgalindami mokymosi visą gyvenimą ir inovacijų kūrimo perspektyvas.

## Vertybės:

**Veikimas kartu (bendradarbiavimo kultūra)** yra pagrindinis mūsų variklis, leidžiantis tobulinti veiklą, pasiekti išsikeltus tikslus ir uždavinius. Veikdami kartu su bendruomene ir partneriais, dalijamės patirtimi ir idėjomis, puoselėjame tarpusavio pagarbą, auginame kritiškai mąstančias ir kūrybingas asmenybes. Bendradarbiavimo kultūra stiprina mūsų potencialą augti, kurti ir tobulėti.

**Veržlumas** mums padeda sužadinti bendruomenės motyvaciją, sutelkti dėmesį į galimybes ir ateitį. Suvokdami būtinybę veikti kintančiomis ir neapibrėžtomis sąlygomis, drąsiai priimame iššūkius kaip galimybę inicijuoti ir įgyvendinti tvarius pokyčius, prisiimti lyderystę savo veiklos srityse.

**Atsakomybę** suprantame kaip teisę ir pareigą suprasti, kaip mūsų sprendimai ir veiksmai gali paveikti kolegas, draugus, partnerius ir visą visuomenę. Nuolat mokydami ir stengdamiesi kliūtis paversti sėkme, kiekvienas prisiimame atsakomybę už save, kitus ir bendruomenę.



# Kolegijos strateginės atramos

Šiaulių valstybinės kolegijos 2022-2024 m. strateginis veiklos planas, patvirtintas Kolegijos tarybos 2022 m. kovo 4 d. nutarimu Nr. KTN-7

Strateginės atramos apibrėžia pastangas visais veiklos lygmenimis siekti Kolegijos vizijos ir įgyvendinti misiją

Veiklos ataskaita suformuota pagal strateginių tikslų įgyvendinimo rodiklius ir plane numatytas veiklas





# Pagrindiniai faktai ir skaičiai

## STUDENTAI / 2024

**1738**  
studentai

2023 ↑↑ 6,6 %  
2021 ↑↑ 33,3 %

**22**

studijų programos

**5**

studijų krypčių  
grupės

**17**

studijų krypčių



**41,7 %**

valstybės  
finansuojamose  
vietose

**80 stud.**

užsieniečių  
(2023 – 53)

**1,6 karto**

daugiau  
įstojusiujų nei  
absolventų

# Pagrindiniai faktai ir skaičiai

## DARBUOTOJAI / 2024

**75,75+2 etatai**  
dėstytojai ir  
mokslo darbuotojai (nuo 2024 rugsėjo)

**67,94 etatai**  
administracija ir kitas personalas

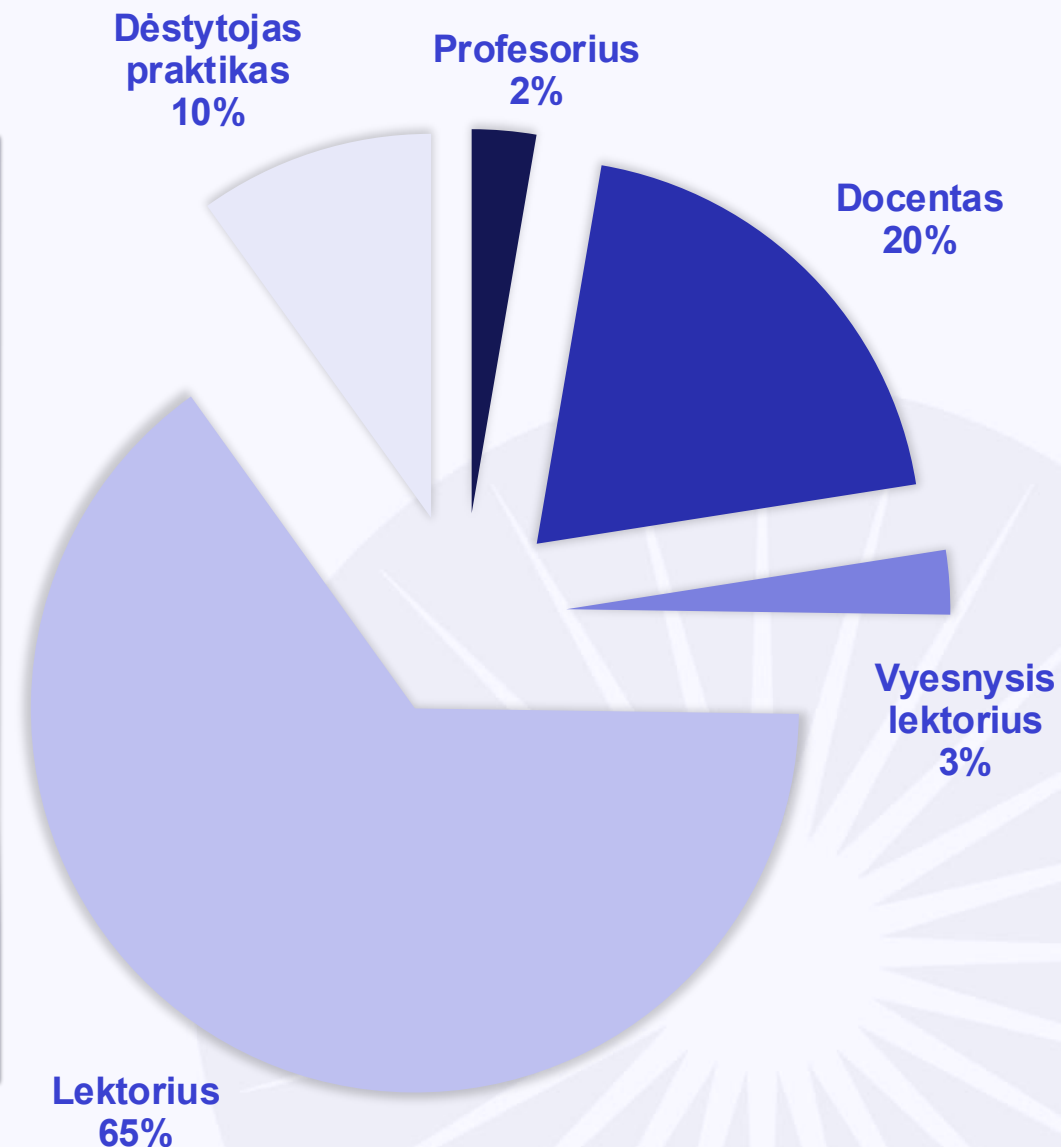
**27,25 etatai**  
ūkio personalas

**188**  
darbuotojai,  
iš jų

**111**  
dėstytojų

**48 m.**  
darbuotojų  
amžiaus  
vidurkis

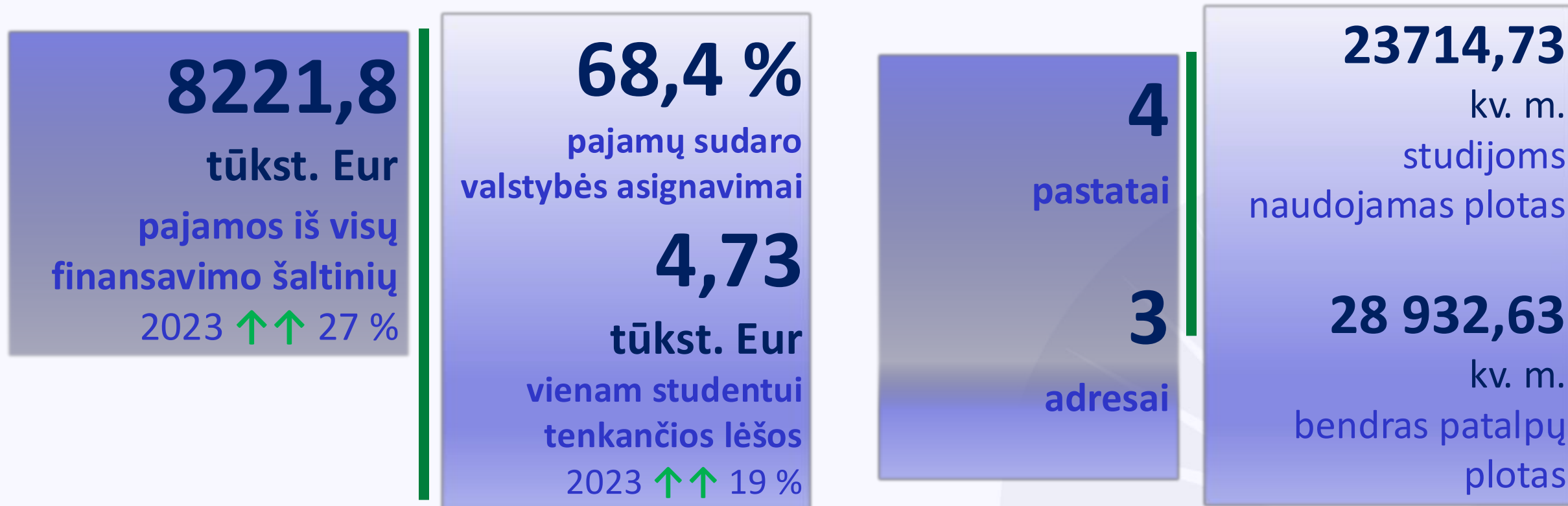
### DĖSTYTOJŲ PASISKIRSTYMAS PAGAL PAREIGAS, PROC.





# Pagrindiniai faktai ir skaičiai

## FINANSINIAI IR MATERIALIEJI IŠTEKLIAI / 2024



256 tūkst. Eur bendrabučių atnaujinimui	470 tūkst. Eur Inovatyvių medžiagų mokslo ir technologijų tyrimų laboratorijos įkūrimui	15,7 kv. m. vienam studentui tenkantis bendras patalpų plotas (2023– 16,8)
--	---	--



# Strateginiai rodikliai

## 10

Igyvendintų NEOLAiA  
aljanso veiklų skaičius





# Strateginiai rodikliai

**67,3 proc.**

įstojusiųjų pagal **pirmąjį**  
pageidavimą dalis, plg.  
2022 m. 78,5 proc.

**21 studijų programa**

priėmimui

informatikos, inžinerijos,  
socialinių mokslų, sveikatos  
mokslų bei verslo ir viešosios  
vadybos studijų kryptių  
grupėse

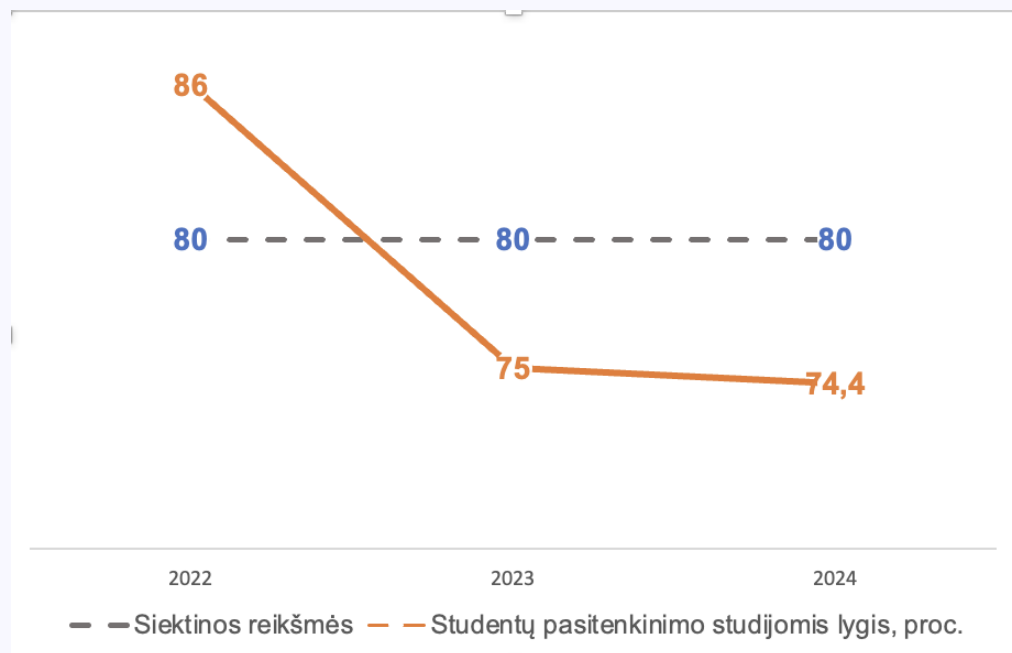
- **9,4 proc.** visų priimtųjų į vf vietas įstojo pagal **antrąją konkursinę eilę**.
- **2814** pageidavimų į kolegiją bendrojo priėmimo prašymuose.
- **76,6 proc. prašymų, tenkinančių** stojimo reikalavimus (2023 m. – 70 proc., 2022 m. – 67,5 proc.).
- **546 pasirašytų studijų sutarčių** (2023 m. – 628, 2022 m. – 629).
- **4,82 bendras konkursinių balų** vidurkis (2023 m. – 4,57, 2022 m. – 4,34).
- **22 proc. tų pačių metų abiturientai**.
- **49,6 proc. jaunimas** iki 25 metų.
- **74 proc. įstojusiųjų yra iš Šiaulių apskrities**.
- **14 proc. priimtųjų turi aukštąjį išsilavinimą** (2023 m. – 10,3 proc., 2022 m. – 7,3 proc.).
- **38,4 proc. priimtųjų turi profesinę kvalifikaciją** (2023 m. – 29,4 proc., 2022 m. – 29,6 proc.).



# Strateginiai rodikliai

## 74,4 proc.

studentų pasitenkinimo  
studijomis lygis



**43 proc.**

studijuojančių **ištęstine forma**

**14,35 proc.**

**studentų nubyėjimas**

per 2023–2024 m. m. (2022–  
2023 m. 15 proc.)

**29 proc.**

**visų nutraukusiųjų** studijas - dėl  
nepažangumo, kitos priežastys – asmeninės

**292 absolventai**

(NL 152, I 140),

iš jų 11 studijas baigė su pagyrimu

**68,54 proc.**

**studijas baigė laiku,**

jų nė karto nepertraukę

20-oji  
laida



# Strateginiai rodikliai

**77 proc.**

**įsidarbinusių absolventų  
dalis**

(2023 m. absolventų, praėjus  
12 mėn. po studijų baigimo),  
plg. 2022 m. 75 proc.

**60 proc.**

dirbančių aukštos kvalifikacijos darbą

**3 proc.**

tęsiančių studijas

**7 proc.**

registruotų Užimtumo tarnyboje



# Strateginiai rodikliai

## 0,315

dėstytojų, turinčių  
mokslo laipsnį, ir visų  
dėstytojų užimamų  
etatų **santykis**, plg.  
2022 m. 0,29

- **62 proc. dėstytojų atestuoti** pareigoms.
- **51 proc. dėstytojų** dirba pagal **neterminuotas** darbo sutartis.
- **24 dėstytojai** dalyvavo **atestacijoje** už kadenciją ir / ar pareigoms, 23 buvo atestuoti.
- **32 proc. dėstytojų** dirbo **visu etatu**, iš jų 13 mokslo daktarų.
- **25 proc. dėstytojų** dirbo mažiau nei **0,5 etato**, iš jų 9 mokslo daktarai.
- **75 proc. darbuotojų tobulino kompetencijas.**
- **32 darbuotojai tobulino anglų k. įgūdžius** darbo vietoje.



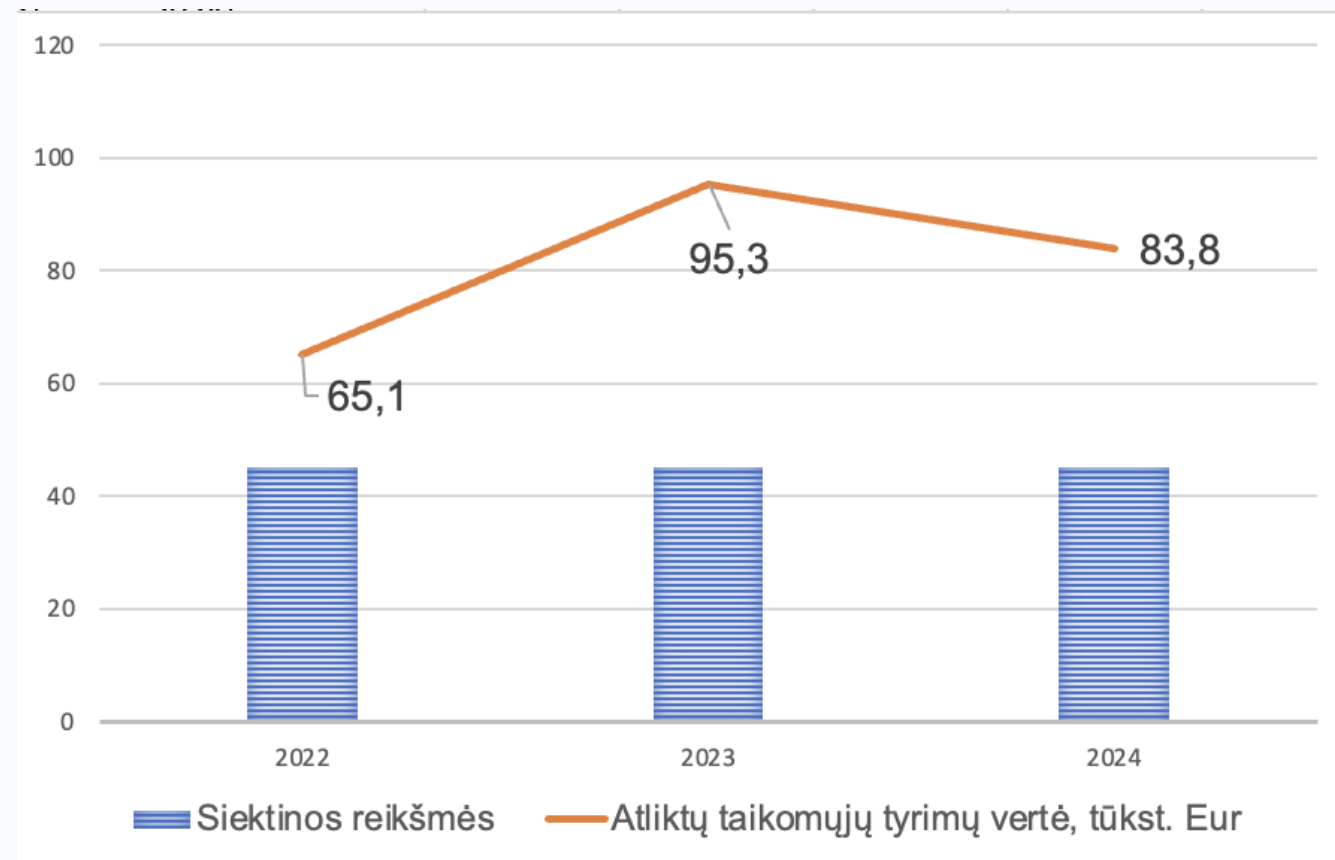
# Strateginiai rodikliai

## 83,8 tūkst. Eur

atliktų taikomųjų tyrimų  
vertė

## 16 taikomųjų tyrimų,

iš kurių 91,7 proc. lėšų tenka  
technologijos mokslų sričiai



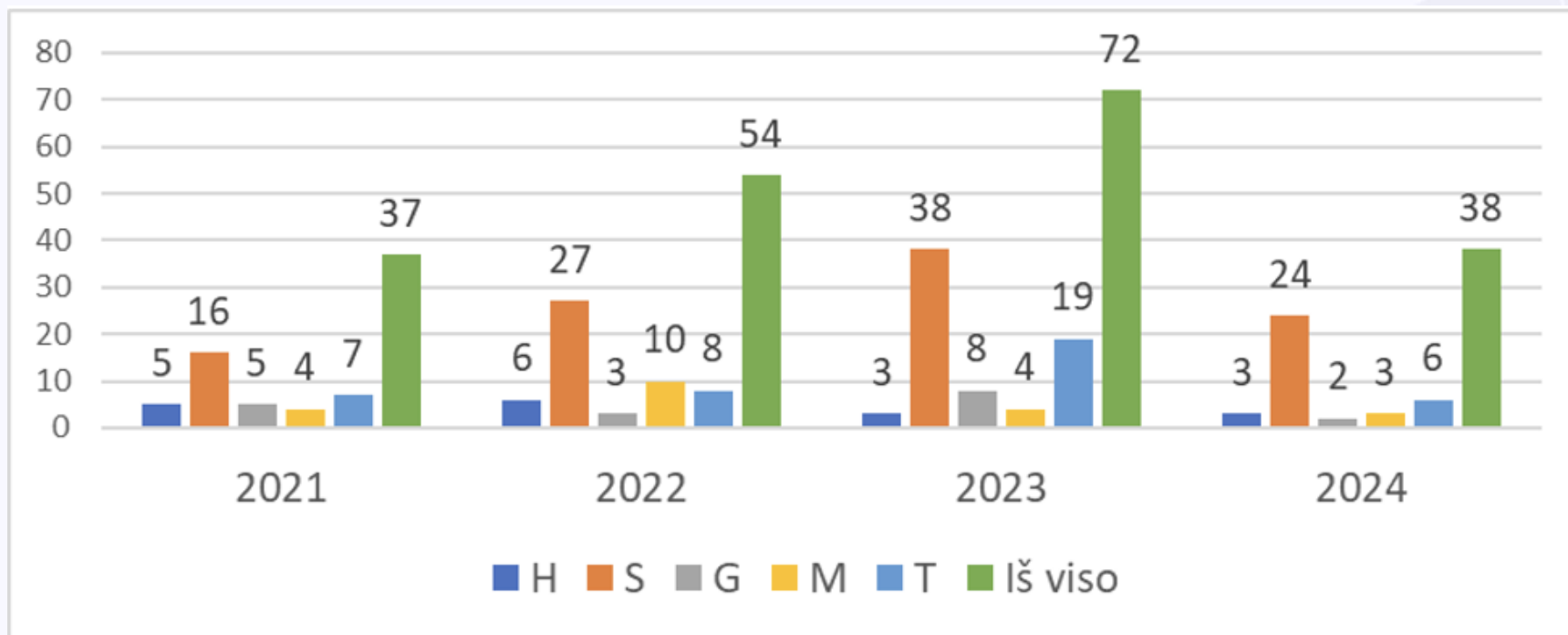
# Strateginiai rodikliai

## 38

recenzuojamos publikacijos

## 26,3 proc.

cituojamų straipsnių *Web of Science* bei *Scopus* duomenų bazėse, plg. 2023 m. 8,3

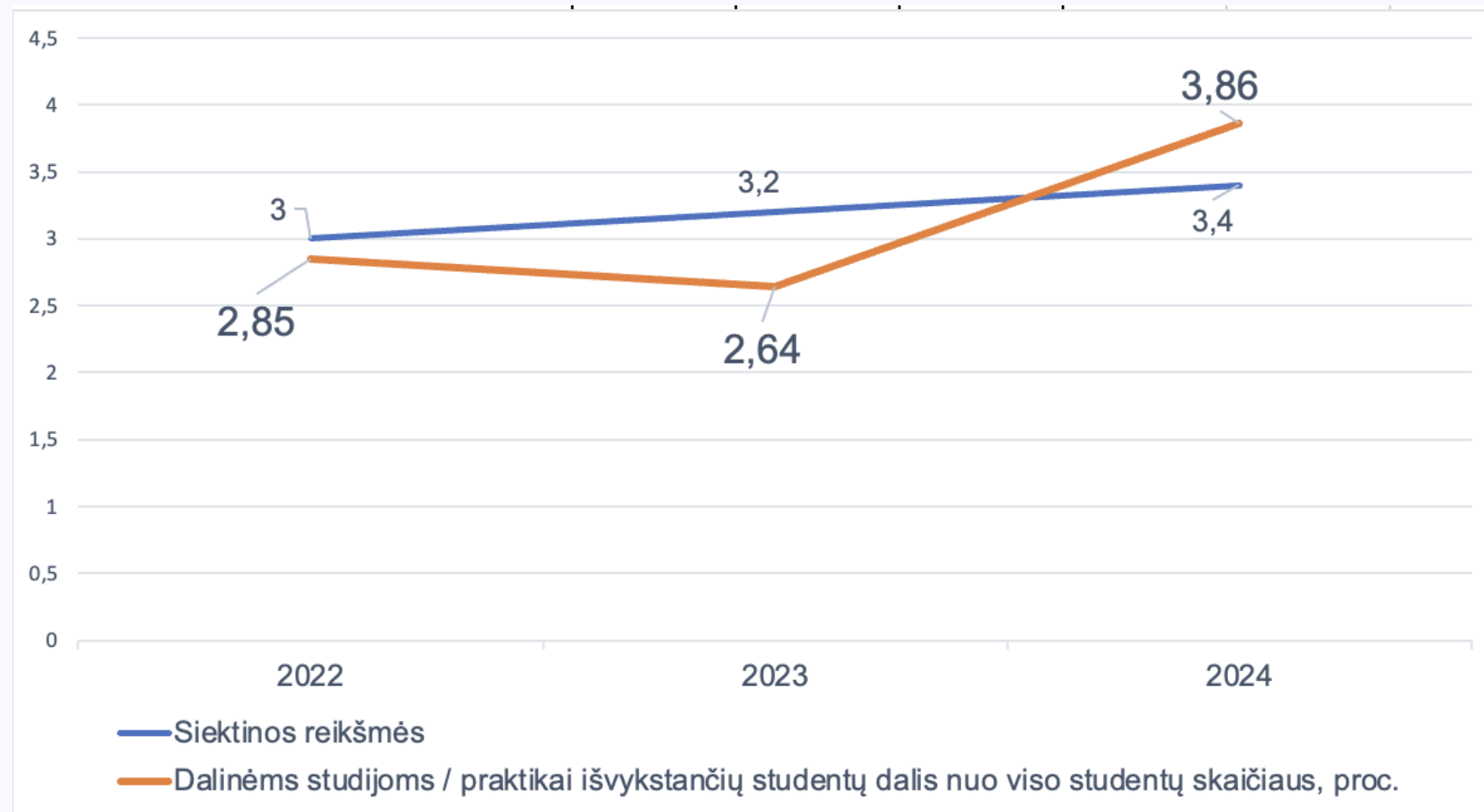




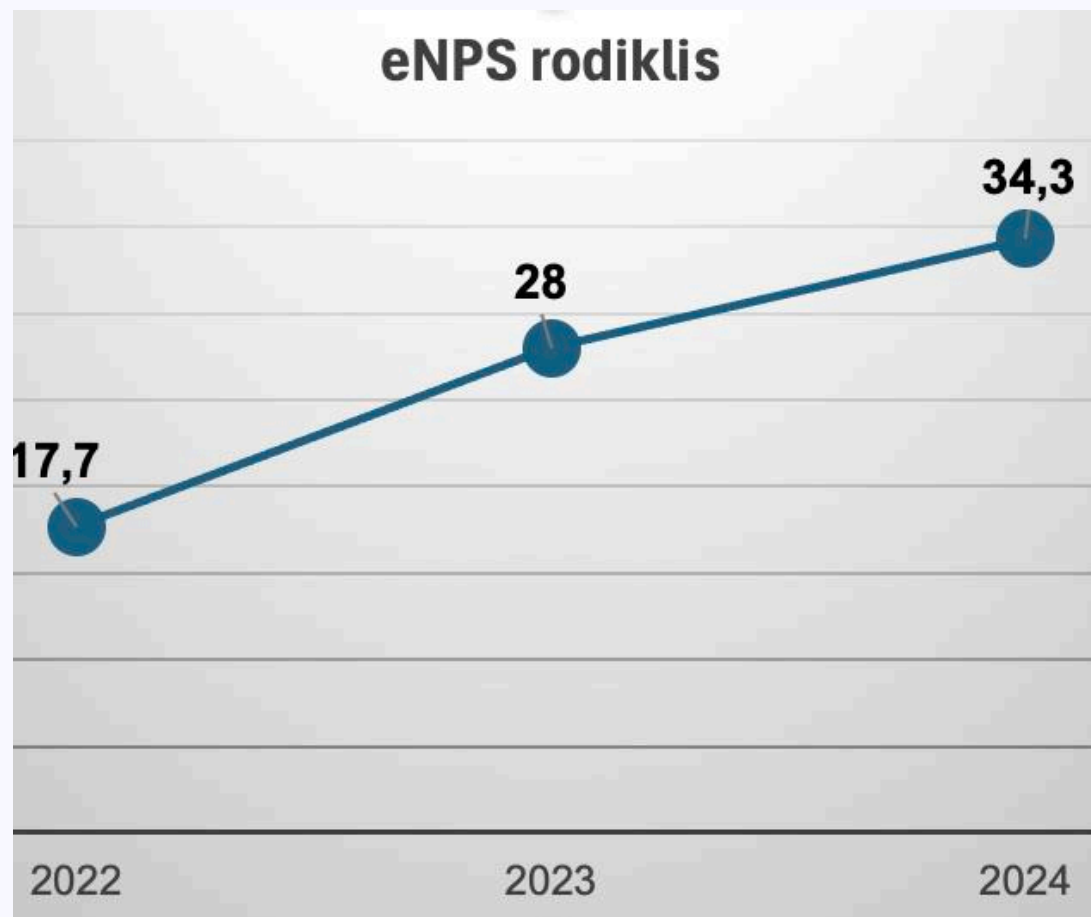
# Strateginiai rodikliai

## 3,86 proc.

dalinėms studijoms /  
praktikai  
išvykstančių  
studentų dalis nuo  
viso studentų  
skaičiaus



# Strateginiai rodikliai



# 34,3

**eNPS** (Employee Net Promoter Score)

Darbuotojų pasitenkinimas darbu

TREČDALIU padidinti atlyginimai per metus

DIDINIMAS du kartus:

10 proc. nuo 2024-01-01

18,7 proc. nuo 2024-09-02



# Strateginiai rodikliai

**26 proc.**

pajamų, gautų už suteiktas paslaugas, dalis bendroje visų Kolegijos pajamų struktūroje, plg. 2023 m. 30 proc.

**65 proc.**

atnaujintos kompiuterinės technikos (eksploatacijos laikas ne ilgesnis nei 5–7 metai) dalis nuo visos turimos